



# Kinder- und Jugend- Kunstschule

## Programm

Schuljahr 2023 / 2024



Kreative Angebote für  
Kinder, Jugendliche und Erwachsene

Ferienkurse und Eltern-Kind-Werkstatt

**Liebe Kinder, liebe Eltern, liebe Interessierte!**

Wie freuen uns, dass Sie sich für unsere Kinder- und Jugendkunstschule interessieren. Wir können wieder zahlreiche kreative Projekte für das neue Schuljahr 2023/2024 anbieten und freuen uns auf Pinseln, Sägen, Schrauben, Kleben, Hämmern, Zeichnen, Malen, Drucken, Töpfern, Papier schöpfen, Nähen, Filzen und vieles mehr mit Euch und Ihnen! Neu hinzugekommen sind Erwachsenenworkshops und in der Vorweihnachtszeit haben wir samstags zahlreiche Eltern-Kind-Angebote. Außerdem erwartet Sie in den Osterferien eine Japan-Kultur-Woche in unserem Atelier. Viel Freude beim Stöbern in unserem neuen Schuljahresprogramm wünscht Euch




Euer Kind und Werk Kunstschulteam



**So finden Sie uns!**

Kind und Werk e.V.  
Kinder- und Jugendkunstschule  
Chiemseestraße 14 · 83022 Rosenheim

Wir sind direkt beim Freibad Rosenheim im hinteren Teil des langen weißen Gebäudes.

-  Mit dem Auto parken Sie zum Holen und Bringen der Kinder für 20 Min. kostenlos auf dem Parkplatz des Freibades.
-  Öffentlich mit dem Stadtbus Nr. 10, Haltestelle „Gewerbegebiet Ost“, dann ca. 5 Minuten zu Fuß.
-  Mit dem Fahrrad über den Radweg an der Mangfall, dann in Richtung Freibad Haupteingang.

-  0 80 31 / 3 79 46
-  info@kindundwerk.de
-  @kind\_und\_werk
-  https://www.facebook.com/kindundwerk
-  www.kindundwerk.de

**Inhaltsverzeichnis**

<b>Kind und Werk im Profil</b>	4
<hr/>	
<b>Jahreskurse</b>	5-10
Werkstätten	6-7
Atelier	8-10
Jahreskursübersicht	30-31
<hr/>	
<b>Kooperationen und Außenprojekte</b>	10-14
<hr/>	
<b>Angebote bei uns</b>	14-15
<hr/>	
<b>Ferienkurse nach Alter</b>	16-17
<hr/>	
<b>Ferienprogramm Herbst</b>	18-20
<hr/>	
<b>Ferienprogramm Weihnachten</b>	21-23
Adventsprogramm	21-22
<hr/>	
<b>Ferienprogramm Fasching</b>	24-25
<hr/>	
<b>Ferienprogramm Ostern</b>	26-35
Japan - Kultur - Woche	29-34
<hr/>	
<b>Ferienprogramm Pfingsten</b>	35-37
<hr/>	
<b>Ferienprogramm Sommer</b>	38-45
<hr/>	
<b>Workshops für Erwachsene</b>	46-48
<hr/>	
<b>Unser Verein und Unterstützungsmöglichkeiten</b>	49-51
<hr/>	
<b>Geschäftsbedingungen</b>	50
<hr/>	
<b>Sponsoren</b>	52-58
<hr/>	
<b>Notizen</b>	59

Den Wegweiser für eine gezielte Suche nach Kursen, die für das Alter Ihres Kindes passen, finden Sie auf Seite 16 und 17.

## Wer wir sind

Eine Kinder- und Jugendkunstschule mit einem motivierten und tatkräftigen Team, bestehend aus Künstlern, Pädagogen, Organisatoren und kreativen Menschen, das es sich zur Aufgabe gemacht hat, Kunst und Handwerk in vielen Bereichen zu vermitteln. Bei uns steht die ganzheitliche kreative Förderung sowie die Verknüpfung der unterschiedlichen Lernbereiche im Mittelpunkt. Unsere Angebote stimmen wir entsprechend des Alters, der Entwicklung und des Interesses der Kinder und Jugendlichen individuell ab.

## Leitbild Kind und Werk e.V.

Das **Kind** in seiner Veranlagung und Entwicklung steht bei uns in der Aufmerksamkeit vor dem (Kunst-)**Werk**, also dem Produkt seiner erworbenen Fähigkeiten. Es geht uns bei der Begleitung junger Menschen vorrangig um den Weg der Erfahrung und in zweiter Linie um das Ziel, das erarbeitete Werk.



## Unser Motto, nach dem wir handeln

### Stärken - Fördern - Bilden

Wir fördern Kinder und Jugendliche in den Bereichen Kunst, Kultur und Bildung. Auf individueller Ebene begleiten wir sie in kleinen Gruppen in ihrem kreativen Prozess und unterstützen damit die Persönlichkeitsbildung und die kognitive, praktische und soziale Kompetenzentwicklung jedes Einzelnen. Die Annahme und Akzeptanz des eigenen Könnens wird so gestärkt und führt zu einem Erfolgserlebnis, das wiederum das Selbstbewusstsein und die positive Erfahrung der Selbstwirksamkeit stärkt.

## Sind Sie an gemeinsamen Projekten mit uns interessiert?

Wir orientieren uns fortlaufend an neuen Bedarfen der Gesellschaft, Kunst und Kultur. Neben der bewährten langfristigen Zusammenarbeit mit vielen bekannten Institutionen, freuen wir uns immer über neue Kooperationen und Projekte. Nehmen Sie gerne unverbindlich mit uns Kontakt auf unter 0 80 31 - 3 79 46 oder per E-mail an [info@kindundwerk.de](mailto:info@kindundwerk.de).



Unsere Jahreskurse finden in Kleingruppen wöchentlich oder 14-täglich statt. Hierbei können Sie zwischen Werkstattkursen oder Atelierkursen wählen. Die Beschreibungen der einzelnen Kursinhalte und Altersgruppen finden Sie auf den nächsten Seiten.

Wir haben über 35 Jahreskurse, die nachmittags gegeben werden. Zeiten finden Sie auf Seite 30/31.

### Kursgebühren

14-täglich: 36,- Euro

Wöchentlich oder ab 2 Kursen: 62,- Euro





## Werkstatt-Kurse 14-tägig



In unseren gut ausgestatteten Kreativ-Werkstätten können Kinder und Jugendliche unter fachkundiger Begleitung künstlerisch-handwerklich arbeiten und gestalten. Fantasie und Freiraum für die individuelle Kreativität sind uns dabei wichtig. Im Mittelpunkt steht das Kind mit seinem eigenen Werkprojekt: Es kann sich mit vielfältigen Materialien gestalterisch „austoben“ und erzielt dabei Erfolgserlebnisse. Die Kinder lernen auf diesem Weg das eigene Können zu akzeptieren und entwickeln so ihre Persönlichkeit weiter. Auch das Erkennen von naturwissenschaftlichen Zusammenhängen sowie Förderung des Umweltbewusstseins fließen in Projekte mit ein.

„Wie schraube ich das eigentlich zusammen? Mache ich das mit Leim oder Kleister?“



Unsere Werkstatt-Kurse beinhalten eine Vielfalt an kreativen Techniken, neben dem Bauen mit Holz und anderen Werkstoffen auch Töpfern, Lederarbeiten, Pappmaché, Tiffany, Metallarbeiten, kleine Elektroprojekte, Nähen, Malen usw. Die Techniken und der richtige Umgang mit dazugehörigen Werkzeugen werden von unseren Kursleiterinnen und Kursleitern kompetent vermittelt. Die Kinder arbeiten z. B. mit Hammer, Laubsäge, Bohrer, Scheren, kleinen „Akkuschraubern“, Leim, Farbe usw. und erlangen dabei handwerkliche Grundfertigkeiten.

Alle Kurse finden in kleinen Gruppen von max. 8-10 Teilnehmern statt und die Kinder werden altersgerecht eingeteilt.

Buchen Sie einen kostenlosen Schnuppertermin über unsere Homepage [www.kindundwerk.de](http://www.kindundwerk.de).

### Profis kaufen bei boesner...

... und Kreative auch. Der kleine Akademieshop in Kolbermoor ist nicht nur für Akademiebesucher die Top Adresse. Für die ersten kreativen Äußerungen des Kleinkinds bis zum Bedarf für ambitionierte Kreative bietet boesner hier ein starkes Sortiment an Künstlerfarben, Pinseln, Leinwand, Papeterie, Schreibwaren sowie Zubehör und Werkzeug fürs bildhauerische Gestalten und viele weitere Gebiete der Kunst. Fachkundige Beratung sowie ein professioneller Einrahmungsservice in den boesner Rahmenwerkstätten ergänzen das Angebot.

boesner Shop  
An der Alten Spinnerei 2  
83059 Kolbermoor  
Tel. +49 80 31- 2368 45-1  
[kolbermoor@boesner.com](mailto:kolbermoor@boesner.com)

Instagram: [boesner\\_bayern](https://www.instagram.com/boesner_bayern)  
[www.boesner-bayern.com](http://www.boesner-bayern.com)



## Zwergel-Gruppen 2023 / 2024 (Blockkurse)

Die Kinder experimentieren mit einer bunten Materialvielfalt, erlernen den Umgang mit verschiedenen Werkzeugen sowie Techniken und sammeln hierbei spielerisch elementare Erfahrungen. Jedes Kind ist ein Original, genauso wie sein „Kunstwerk“, das es mit viel Phantasie und Selbstbestimmung gestalten darf.

**Kursleitung:** Sandra Nickel  
**Kursgebühr:** 6-Wochen-Block: € 108,-, Geschwisterkind € 90,-  
8-Wochen-Block: € 144,-, Geschwisterkind € 120,-  
(Kürzere Blöcke werden termingenaun abgerechnet)

### Für Kinder von 2 ½ bis 4 Jahren

**Vormittags:** 9:30 - 11:00 Uhr

Dienstags wöchentlich 8-Wochen-Block

1. Block:	2. Block:	3. Block:	4. Block:
10.10.23	09.01.24	12.03.24	14.05.24
17.10.23	16.01.24	19.03.24	04.06.24
24.10.23	23.01.24	09.04.24	11.06.24
07.11.23	30.01.24	16.04.24	18.06.24
14.11.23	06.02.24	23.04.24	25.06.24
21.11.23	20.02.24	30.04.24	02.07.24
28.11.23	27.02.24	07.05.24	09.07.24
05.12.23	05.03.24	14.05.24	23.07.24



**Nachmittags:** 14.30 Uhr bis 16.00 Uhr

Dienstags 14-tägig 6-Wochen-Block

1. Block:	2. Block:	3. Block:	1. Block:	2. Block:	3. Block:
(Feiertag)	23.01.24	30.04.24	04.10.23	10.01.24	17.04.24
17.10.23	06.02.24	14.05.24	18.10.23	24.01.24	15.05.24
14.11.23	20.02.24	11.06.24	15.11.23	07.02.24	12.06.24
28.11.23	05.03.24	25.06.24	29.11.23	21.02.24	26.06.24
12.12.23	19.03.24	09.07.24	13.12.23	06.03.24	10.07.24
	16.04.24	23.07.24		20.03.24	24.07.24

**Nachmittags:** 14.30 Uhr bis 16.00 Uhr


Mittwochs 14-tägig 6-Wochen-Block

### Für die fortgeschrittenen „Zwergel“ von 4 bis 6 Jahren

**Nachmittags:** 14.30 Uhr bis 16.00 Uhr

Donnerstags 14-tägig 6-Wochen-Block

1. Block:	2. Block:	3. Block:
05.10.23	25.01.24	02.05.24
19.10.23	08.02.24	16.05.24
16.11.23	22.02.24	13.06.24
30.11.23	07.03.24	27.06.24
14.12.23	21.03.24	11.07.24
11.01.24	18.04.24	25.07.24



## Kinder Atelier für Vorschüler „Ästhetische Früherziehung“



### Für Kinder von 4 bis 6 Jahren

In Gruppen von max. 8 Teilnehmern erfolgt eine kreative und gestalterische Förderung, sowie Heranführung an die Bildende Kunst über alle Sinne. Dabei wird vor allem die Wahrnehmungsfähigkeit in ganzheitlicher Weise angeregt.

Die Kinder sammeln spielerisch elementare Erfahrungen mit Farbe und Material, wie z.B. Gouache- und Acrylfarben, Pastellkreiden, Filzwolle, Stein, Holz, Papier, Ton.

Über Dinge, Bilder und kleine Geschichten finden sie den Einstieg in die Umsetzung der eigenen Ideen.

## Kinder-Atelier



### Für Kinder von 7 bis 10 Jahren

Farbenmeer, Früchteteer, Formenvielfalt - malen, kleistern, lachen, experimentieren, formen, betrachten...

In altersgemäßer Weise werden in diesem Grundkurs erste Basis-Kenntnisse in Zeichnung, Malerei und plastischem Gestalten vermittelt.

Im Mittelpunkt stehen die Experimentierfreude, Träume und Fantasien und die Freude am Darstellen.

Erster Kontakt mit Künstlern und ihren Werken.

## Junior-Atelier



### Für Kinder ab 10 Jahren

Der Kurs für die „fortgeschrittenen“ Kinderkünstler bietet verstärkte Übungen im Zeichnen, Malen, Drucken und plastischen Gestalten.

Mit unterschiedlichen Zeichen-, Mal- und Baumaterialien lassen sich in angenehmer Arbeitsatmosphäre mitgebrachte Ideen umsetzen und Neues erlernen, wobei der eigene Blick geschult und die Wahrnehmung verfeinert wird.

Neben der Auseinandersetzung mit Werken berühmter Künstlerpersönlichkeiten wird auch die Kunstvermittlung in Ausstellungen praktiziert.



Sie wollen auch als Erwachsener kreativ sein und unser Angebot ausprobieren oder möchten mit Ihrem Kind zusammen werken? Schauen Sie doch vorbei bei „Kreativ am Samstag“ oder einem unserer Erwachsenen-Workshops.

## Jugend Atelier „Art Factory“

### Für Jugendliche ab ca 13 Jahren

Das Ausprobieren verschiedener bildnerischer Techniken, sowie Materialien, Werkzeuge und Malgründe steht im Vordergrund. Ideen aus der Gruppe werden aufgegriffen und umgesetzt.

Inhaltliche Schwerpunkte sind z.B. Figur/Porträt, Sachzeichnungen und erzählende Bilder, Perspektive und Proportion, Licht- und Schattendarstellung, Komposition und Praktiken der Modernen Kunst.

Das Wissen über Kunstepochen und Kunststile wird vertieft. Zur Kernvermittlung gehören die Begeisterung für zeitgenössische Kunst und der Besuch aktueller Ausstellungen.



## Mappenbegleitung

Vorbereitungskurs für alle Berufs- und Studieninteressierten im gestalterisch künstlerischen Bereich

### Erträumt - erarbeitet - entwickelt

Was nun?

Stellst du dir die Frage wohin mit mir und meinem kreativen Potential? Was kann ich können? Wohin gehe ich? Was bewegt mich?

Ein Jahr lang kontinuierliche künstlerisch gestalterische Arbeit an einer Mappe. Deine Mappe entsteht als bildnerische Dokumentation deines Arbeitsprozesses und ist etwas sehr Persönliches. Sie erzählt von deiner Wahrnehmung, deinem Blick auf die Welt, deiner Meinung, deinem Witz, deinen Erfahrungen und Gedanken. Die Grundlage dafür ist dein Skizzenbuch, deine Art auf dem Papier zu Denken.

Du erhältst hier Beratung und Impulse zu deiner individuellen gestalterischen und künstlerischen Entwicklung, Austausch mit anderen und praktisches Wissen über Prüfungssituationen.

**Die Mappe ist unter anderem auch für Modefachschulen geeignet.**


**Kursleitung:** Katrin Lottner

**Kursgebühr:** € 52,- monatlich inkl. Material

**Mappen-Einzelberatung:** € 50,- / 60 Minuten

**Altersgruppe:** Jugendliche ab 16 Jahren

Anfragen zur Vorbesprechung: lottner@kindundwerk.de



**Dienstags 18:15 - 19:45 Uhr**  
Einstieg jederzeit möglich

## Garantiert zeichnen lernen!

**Zeichnen lernen für Jugendliche und Erwachsene, sowie Vorbereitungskurs für die Aufnahmeprüfung FOS-Gestaltung**



Die Vermittlung von zeichnerischen Kompetenzen und Darstellungstechniken, das Schärfen der Wahrnehmung von Räumlichkeit, Proportionen, Licht und Schatten und eine gute Bleistiftkontrolle für das Finden der eigenen Linie und das Schraffieren sind wichtige Kursinhalte. Neben dem Bleistift wird auch mit Kohle, Aquarell- und Gouache Farben gearbeitet. Außerdem wird die Entwicklung eigener Ideen thematisiert, sowie der Ablauf der Prüfung besprochen und auf die Prüfungssituation vorbereitet. Die Kursdauer über mehrere Monate ermöglicht eine intensive Beschäftigung mit den eigenen Kompetenzen und deren Verbesserung bis zur Aufnahmeprüfung.

Dieser Kurs ist für die Vorbereitung auf die Aufnahmeprüfung im künstlerischen Zweig geeignet, aber ebenso für alle andere Bereiche der Gestaltung wie Produktdesign, Architektur oder Graphikdesign.

**Kursgebühr:** € 46,- monatlich inkl. Material

**Dienstags 18:00 - 19:00**  
Einstieg jederzeit möglich

## KOOPERATIONEN UND AUSSENPROJEKTE

### ... in der Stadt und Region Rosenheim

Unsere Kinder- und Jugendkunstschule bietet neben vielen Jahreskursen in unseren Werkstätten und Ateliers auch zahlreiche Angebote in Zusammenarbeit mit Institutionen und Einrichtungen der Stadt und Region Rosenheim. Lesen Sie hier, in welchen Bereichen wir derzeit tätig sind.

#### „Handwerk trifft Schule“

Unter diesem Namen bieten wir Projekte für Schulklassen im Stadt- und Landkreis Rosenheim an, die bei uns einen ganz besonderen „Wandertag“ erleben möchten.

Verschiedene Themengebiete stehen zur Wahl:

Holzwerkstatt (Nistkästen oder Flipper bauen), Buchwerkstatt (Papierschöpfen) oder Architekturvermittlung (Traumhäuser mit Bambus „Bambox“ gemeinsam konstruieren und bauen).



Bei Interesse kontaktieren Sie gerne unser Büro unter 0 80 31 - 3 79 46 oder schreiben ein E-mail an [info@kindundwerk.de](mailto:info@kindundwerk.de).

### Astrid Lindgren „Kunstgrundschule“


Kaum zu glauben, nun neigt sich bereits das dritte Jahr unseres Kunstgrundschulprojekts dem Ende zu. In Kooperation mit der „Astrid-Lindgren Grundschule“ haben wir wieder gehämmert, gesägt, gemalt, geformt und gestaltet. So konnten einige Kunstwerke entstehen, die die Kinder mit Stolz nach Hause trugen.

Die Finanzierung dieses Förderprogramms durch das Bayerische Kultusministerium ermöglicht jeder Klasse für insgesamt 9 Schulstunden, aufgeteilt auf zwei Vormittage, in unserer Kinder- und Jugendkunstschule künstlerisch-kreativ tätig zu werden.

Die Kunstgrundschulprojekte dieses Schuljahres im Überblick:

1. Klasse: Mosaik-Weihnachtssterne
2. Klasse: Papierschöpfen, Buchbinden, Origami-Buchfaltkunst, Stempeldruck
3. Klasse: Bau eines Holz-Vogelfutterhauses
4. Klasse: Töpfeln einer Seifenschale; dazu Seifenkugeln selbst herstellen

Wir freuen uns auf ein weiteres und leider vorerst letztes subventioniertes Kunstgrundschuljahr und auf die vielen bunten, kreativen, individuellen, sowie schöpferischen Ideen der „Astrid-Lindgren-Schulkinder“!



### FitZ „Fit in die Zukunft“


Wir sind Partner der Kooperation FitZ „Fit in die Zukunft“, einem deutschlandweit einzigartigen Begabungsförderungskonzept für alle jungen Hoffnungsträger in der Stadt Rosenheim.

Denn: In jedem Kind steckt ein Talent, das wir in Zukunft dringend brauchen. Wir stellen für die künstlerische Begabung der Kinder ein breites Angebot an Projekten zur Verfügung. Beispielsweise ein „großes Vogelhaus-Projekt für die Wintersaison“, Hortgruppen bauen und gestalten mit uns „Gemeinschafts-Hochbeete“ oder eine Burg-Bar (Saftbar) für den Außenbereich.

Für die kleineren Kindergartenkinder empfehlen wir unter anderem Filmprojekte oder Papierschöpfen.

Mehr zu FitZ unter [www.fitz-rosenheim.de](http://www.fitz-rosenheim.de).





**Kontaktieren Sie uns bei Interesse, wir finden das auf Ihre Einrichtung individuell abgestimmte FitZProjekt!**  
Ansprechpartnerin bei uns: [melanie.bauer@kindundwerk.de](mailto:melanie.bauer@kindundwerk.de)





### OBI Baumärkte

Eine besondere Art der Kooperation bietet das soziale Engagement der Obi Baumärkte um Rosenheim. Zweimal im Jahr wird ein Wertgutschein über 500,- € an eine Kinder- und Jugendeinrichtung verlost, welche mit dem Gewinn ein individuelles Kreativangebot bei uns vereinbaren kann. Zusätzlich wird es über die sozialen Medienkanäle wieder Bastelanleitungen „Kreativ in 10 Schritten mit OBI“ geben.



Weitere Infos auf S. 58 und unter [@obi.rosenheim](#) oder [@kind\\_und\\_werk](#)

### Umweltamt

Gemeinsam mit dem Umweltamt bieten wir im Frühjahr 2024 Kurse und Projekte rund um das Thema „Insekten“ an. Wir werden eine Sandlinse für Bienen in der Aisinger Wies bauen und Schmetterlinge untersuchen, sowie unseren Insekten und Bienen ein neues Zuhause „ein Insektenhotel“ bauen. Die genauen Zeiten und Inhalte werden rechtzeitig über unsere Homepage bekannt gegeben und beworben.

### Bauernhausmuseum Amerang

Wir freuen uns, immer wieder Ferienkurse im Bauernhausmuseum Amerang anbieten zu können. Die Anmeldung erfolgt direkt über das Bauernhausmuseum.



Bitte informieren Sie sich über geplante Termine unter [www.bhm-amerang.de](http://www.bhm-amerang.de) oder unter 0 80 75 - 91 50 90

### Projekte im sozialen Raum für Geflüchtete



Mit großzügiger Unterstützung der Sparkassenstiftung Zukunft Rosenheim haben wir Anfang 2023 ein Projekt im Kastenauer Hof gestartet, welches Kinder, die vor dem Krieg in der Ukraine fliehen mussten, vor Ort erreicht. Wöchentlich sind wir vor Ort mit abwechselnden Kreativangeboten.

### Außerdem sind wir Kooperationspartner

- der AWO Rosenheim für die „offene und gebundene Ganztagsbetreuung“
- des Innmuseums für „Museumspädagogik mittels Kreativ-Workshops“
- des Kindergartens Schatztruhe „Kreativ zur Sprache“ - Integration/Sprachförderung
- zweier Mittelschulen, Projekt „pARTnerinnen“
- City-Management, Kulturrat, OVB, OBI und vielen anderen kulturellen Einrichtungen und Bildungseinrichtungen

### Tag der offenen Tür

Lustig, luftig, leicht ging es am 22.04.2023 in den Räumlichkeiten von Kind und Werk zu. Unter diesem Motto öffneten wir die Türen und alle Interessierten konnten sich vor Ort selbst ein Bild von unserer Arbeit machen.


Der nächste Tag der offenen Tür: 20.04.2024

Zahlreiche Besucher kamen bei schönstem Frühsommerwetter in unsere Werkstätten und ins Atelier. Die Kinder waren eingeladen, ein Flugmodell zu basteln oder mit bunten Farben und Kreisen zu experimentieren. Vor dem Eingangsbereich stiegen getreu dem Motto „lustig, luftig, leicht“ glitzernden Seifenblasen in die Luft. Auch der Infostand war stets gut besucht und es wurden viele Fragen zu den Kursen und Angeboten beantwortet.



Im großen Saal der Kinder- und Jugendkunstschule war ein mit vielen Kuchenspenden bestücktes Buffet aufgebaut und lud zum Verweilen ein. Die Kinder konnten sich unterdessen mit der Buttonmaschine verschiedene Anstecker gestalten oder sich ihr Lieblingsmotiv beim Kinderschminken ins Gesicht zaubern lassen.

Ein herzliches Dankeschön an all die Mitwirkenden vor und hinter den Kulissen und an alle, die uns unterstützt haben, dass es ein gelungener Tag wurde.



### Kinderbetreuung bei Kind und Werk



Sie feiern oder tagen - wir betreuen die Kinder der Gäste! Eine große Hochzeit, der Jubiläumsgeburtstag, ein Sommerfest oder eine Firmenfeier... jegliche Art der Veranstaltung ist besonders mit Kindern eine kleine Herausforderung. Entlasten Sie sich und ihre Gäste... Kind und Werk e. V. bietet eine kreative Kinderbetreuung bei Ihnen vor Ort an und so wird die Feier der Erwachsenen auch für die Kinder zu einem tollen Erlebnis!

Unser Büro ist erreichbar unter 0 80 31 - 3 79 46 oder schreiben Sie eine E-Mail an [info@kindundwerk.de](mailto:info@kindundwerk.de)

## Mach mit! Offene Angebote für alle!

Getreu dem Motto „Kreativität, Kunst und Kultur ist für alle da!“ versuchen wir über das ganze Jahr kleine kreative Auszeiten anzubieten.

**Jeden Freitag  
außerhalb der Ferien  
14:00 - 16:00 Uhr**

### Soziale Stadt Rosenheim

Offenes Basteln im Begegnungszentrum „Bürgerhaus E-Werk“ in der Endorfer Au, Oberwöhrstraße 76. Kostenlos und ohne Anmeldung!



### Stadtbibliothek Rosenheim

In langjähriger Partnerschaft bieten wir kostenfreie Bastel- und Mitmachaktionen für Veranstaltungen oder Themenjahre der Stadtbibliothek an. Den kreativen Rahmen für das Jahr 2023 bietet das 100-Jährige Jubiläum des bekannten Kinderbuchautors Ottfried Preußler, der lange Jahre Schuldirektor in Stephanskirchen bei Rosenheim gewesen ist.

Unser jährliches Adventsbasteln mit Christa Lerche findet daher unter dem Motto „Das kleine Gespenst“ am 08.12.2023 von 14:00 - 17:00 Uhr statt. Nähere Informationen dazu auf [www.stadtbibliothek.rosenheim.de](http://www.stadtbibliothek.rosenheim.de).

**Freitag, 06.10.2023  
13:00 - 19:00 Uhr**

### Mädchentag

Der Arbeitskreis Mädchen veranstaltet auch in diesem Jahr wieder den Mädchentag. Dort werden wir diesmal mit dem kreativen Angebot „Holzbilderrahmen selbst bauen und gestalten“ vor Ort sein.

### Kultur-, Jugend- und Sozialamt der Stadt Rosenheim

Durch die bewährte und vertrauensvolle Zusammenarbeit mit diesen Ämtern ist es uns möglich für eine breitere Zielgruppe Kultur- und Bildungsarbeit zu leisten. Wir können so Gemeinschaftsaktionen zum Umweltschutz, die Teilnahme an Stadtfesten oder spezielle Angebote für junge Menschen in prekären Lebenssituationen anbieten. Zudem werden mit Hilfe von Stiftungsgeldern Kursplätze für Kinder weniger solventer Eltern finanziert.

Aktuelle Informationen und Termine dazu finden Sie auf unserer Homepage [www.kindundwerk.de](http://www.kindundwerk.de) und in den Medien.

## ANGEBOTE BEI UNS

### Fortbildungen und Gemeinschaftsprojekte bei uns



„Diese Technik würden wir gerne in unserem Jugendtreff anbieten...wie geht das, was brauchen wir dazu?“ „Wir möchten als Familie unserem Opa zum 70sten ein Gemeinschaftsgeschenk machen...geht das bei Ihnen? Haben Sie eine Idee?“ Sie möchten als Kollegium, Familie oder einfach interessierte Gruppe eine Fortbildung bei uns buchen? Dann sprechen Sie uns an! Wir finden das auf Ihre Bedürfnisse abgestimmte Konzept. Unsere Kursleiter haben langjährige Erfahrungen in „Kreativpädagogik“ und schulen Sie gerne in einer neuen kreativen Technik oder begleiten Sie bei der Verwirklichung Ihres Vorhabens.

## Kindergeburtstag feiern bei Kind und Werk

„Was machen wir denn dieses Jahr an Deinem Geburtstag?“

Kindergeburtstage feiern ist nicht immer so leicht zuhause. Wie wäre es stattdessen mit einem Ausflug in unsere bestens ausgestatteten Werkstätten und Ateliers?

Bei uns können Sie einen individuellen Bastelnachmittag für das Geburtstagskind und seine Gäste buchen. Die Preise und weitere Infos zu unseren Modellen finden Sie auf unserer Homepage [www.kindundwerk.de](http://www.kindundwerk.de).

Kontaktieren Sie uns gerne unter 0 80 31 - 3 79 46 oder per Mail unter [info@kindundwerk.de](mailto:info@kindundwerk.de).



**Gebühr:** bis 6 Kinder: € 135,- / pro Mehrkind € 15,-  
bei mehr als 11 Kindern: € 270,-

## Kreativ am Samstag

Dieser Kurs trifft sich einmal im Monat, um zusammen kreativ zu sein. Von 10:00- 12:00 Uhr samstags sind Erwachsene mit Kind(ern), aber auch ohne Kind(er) herzlich willkommen.

Der Schwerpunkt liegt in der Arbeit mit Papier und allem, was man damit machen kann: falten, schöpfen, Collagen gestalten, malen, drucken, ... Spaß für Groß und Klein!



**Gebühr:** Einzelpreis 25,- Euro/ 5er-Karte 110,- Euro

Eine verbindliche Anmeldung ist bis drei Tage vor dem Termin telefonisch unter 0 80 31 - 3 79 46 oder per Mail an [info@kindundwerk.de](mailto:info@kindundwerk.de) möglich.

**Die aktuellen Termine und Themen stehen auf unserer Homepage [www.kindundwerk.de](http://www.kindundwerk.de) oder bei Facebook und Instagram.**

## Praktikum oder Freiwilligendienste (BFD, FSJ) bei uns

Unsere Einrichtung ist dank des täglichen Kursprogramms, der vielen Außenprojekte und Kooperationen, sowie des allgemein abwechslungsreichen und kreativen Arbeitsfeldes als Praktikumsstelle für Schüler und im Freiwilligendienst (BFD, FSJ) sehr attraktiv und beliebt. Wir übernehmen gerne die Ausbildungsverantwortung für junge Menschen und bieten ein interessantes und vielschichtiges Aufgabenfeld an.

Bei Interesse an einer Praktikumsstelle oder dem BFD bzw. FSJ-Kultur kontaktieren Sie uns unter 0 80 31 - 3 79 46 oder per Mail unter [lottner@kindundwerk.de](mailto:lottner@kindundwerk.de).

**Immer von  
1. September bis 31. August**



Hier ist der Wegweiser für Alle, die gezielt nach Alter einen Kurs suchen möchten.

Teilnehmer	Kurs-Nr.	Kursbezeichnung	Seite	
Eltern-Kind-Kurs von 4 bis 6 Jahren	12	Ein kleiner Stall für Ochs und Esel	22	
	8	Weihnachtskarten	20	
Eltern-Kind-Kurs ab 5 Jahren	9	Schwedische Weihnachtswichtel - Welt	21	
	10	Knusperhäuschen	21	
	11	Fensterschmuck	21	
Eltern-Kind-Kurs ab 6 Jahren	15	Sich gegenseitig portraituren	23	
3 - 5 Jahre	50	Ich möchte Kapitän sein...	39	
Ab 4 Jahren	51	Hexenküche	40	
5 - 6 Jahre	54	Ich möchte Pirat sein...	41	
5 - 9 Jahre	6	Töpferwerkstatt „Zwergenlicht“	20	
	65	Nähprojekt: Traumfresser	45	
	22	Osterbasteln mit Weiden und Holz	26	
	25	Pappmaché-Nester	28	
6 - 8 Jahre	56	Guck-ums-Eck	42	
	35	Manga Kurs 2 „Umgebung und Accessoires“	34	
6 - 11 Jahre	27	Koinobori - japanischer Glücksbringer	29	
	30	Origami	32	
	32	Papierschöpfen	33	
	33	Süß-Shi	33	
	29	Töpferkurs „Yayoi Blumenreich“	32	
6 - 12 Jahre	36	Zeichenkurs „Blumen zeichnen mit Ikebana“	34	
	2	Igelhotel	18	
Ab 6 Jahren	5	...auf die Ponys, fertig los!	19	
	23	...auf die Ponys, fertig los!	27	
	52	...auf die Ponys, fertig los!	40	
	48	Upcycling: Tetraeder	39	
	66	Schillernde Feenflügel	45	
	18	Sitzkissen filzen	25	
	20	Bunte Anhänger aus Gips	26	
	7	Leuchtendes Holzhaus	20	
	7 - 12 Jahre	49	Kindergarderobe	39
	Ab 7 Jahren	1	Ein schöner Kerzenständer aus Holz	18
17		Schwedisch: Dalapferde	24	
24		Osterdeko aus Makramee	28	

Teilnehmer	Kurs-Nr.	Kursbezeichnung	Seite
Ab 7 Jahren	64	Eine Rakete hebt ab	44
	67	BonBon-Traktor	45
	28	Manga Kurs 1 „Menschen und Figuren“	29
	42	Paracord Armbänder und Schlüsselanhänger	36
	43	Töpferwerkstatt: Feen- oder Koboldhaus	36
	47	Upcycling: Leuchtende Burgen aus Plastikabfall und Plastiform bauen	38
	61	2-Tages-Workshop: Uhren aus Holz	43
8 - 12 Jahre	44	Bunte Blumenbilder - Atelierkurs mit Aquarell	37
	13	Kunterbunte Tierwelt - Atelierkurs mit Aquarell	22
8 - 14 Jahre	16	Kunst und Klettern	24
	46	Kunst und Klettern	38
Ab 8 Jahren	60	2-Tages-Workshop: Bewegliche Puppen bauen	42
	62	Wikingerboot	44
	21	Der Doppelflipper	26
	19	2-Tages-Seminar „Analoge Schwarz/Weiß Fotografie“ mit eigener Entwicklung der Bilder	25
	57	Solarkarussell	42
	3	Siebdruck...Upcyclingkurs	18
	37	Japanische Papierlaterne	34
	39	2-Tages-Kurs: Seilbahnen	35
	55	Transfertechniken	41
	63	Talisman und Alabasterschmuck	44
9 - 14 Jahre	38	2-Tages-Kurs: Mosaik	35
	4	4-Tages-Kinderseminar „Silhouetten-Trickfilm-Werkstatt“	19
Ab 9 Jahren	41	Flugzeugmodell	36
	58	4-Tages-Kinderseminar „Coole Abenteuer“ – Ein Foto-Comic selbst gemacht	42
	31	Töpferkurs „Japanisches Tischset“	32
	34	Japanische Kalligraphie	33
	59	2-Tages-Workshop: Schiff mit E-Motor	43
10 - 14 Jahre	45	Faszination Strukturen von Blumen - Atelierkurs mit Aquarell	37
Ab 10 Jahren	40	Upcycling: Schöne Kleinigkeiten aus alten Jeans zaubern	35
11 - 14 Jahre	14	Traumlandschaften - Atelierkurs mit Aquarell	23
Ab 12 Jahren	26	Jugend und Erwachsenenwerkstatt: Airbrush	28
	53	Kunsthartz-Gestalten von Schmuck & Co.	41
Kurse für Erwachsene	71	Upcycling mit Jeans und Leder	49
	68	Auf den Spuren alten Buchbindehandwerks	47
	69	Selbstgemachter Kreativ-Adventskalender zum Verschenken	48
	70	Individuelle Kostüme für die eigenen Kinder oder sich selbst	48
	72	...Oh no Type! – MONOTYPE	49

## 1. Ein schöner Kerzenständer aus Holz



Um ein Licht in die dunkler werdende Jahreszeit zu bringen, bauen wir einen Kerzenständer aus schönen Harthölzern. Wir lernen die Holzarten kennen und lernen die Fertigkeiten, um daraus ein wertvolles Stück für zuhause zu schaffen. Der Leuchter kann mit Teelichtern oder auch LED-Lichtern bestückt werden.

**Kursleitung:** Markus Wetzstein  
**Kursgebühr:** € 42,- / Geschwisterkind € 36,-, zzgl. € 9,- Materialkosten  
**Altersgruppe:** Kinder ab 7 Jahren

Mittwoch, 22.11.2023  
 08:00 - 14:00 Uhr

## 2. Igelhotel



Ein kuschliges Lager für den Igel und seine Familie. Das Hotel ist so konstruiert, dass der Igel durch einen seitlichen Eingang in das abgetrennte „Wohnzimmer“ kommt. Dies schützt ihn vor Wind und Kälte und Räuber können ihm nicht folgen. Farblich gestaltest Du das Hotel ganz nach Deinen Wünschen.

**Kursleitung:** Markus Wetzstein  
**Kursgebühr:** € 42,- / Geschwisterkind € 36,-, zzgl. € 15,- Materialkosten  
**Altersgruppe:** Kinder ab 6 Jahren

Dienstag, 31.10.2023  
 08:00 - 14:00 Uhr

## 3. Siebdruck...Upcyclingkurs



Hast du in deinem Schrank noch alte Lieblings-T-Shirts, Kleider, Röcke, Baumwollbeutel, Kissenhüllen o.ä.? Dann gebe Ihnen eine zweite Chance! Erlerne dafür die Grundlagen des Siebdruckverfahrens. Damit kannst du dir dann deine eigenen Sachen neu bedrucken und individuell gestalten. Lass Deiner Fantasie freien Lauf und freue Dich auf überraschende Ergebnisse...

**Kursleitung:** Beatrix Nauendorf  
**Kursgebühr:** € 23,- / Geschwisterkind € 20,-, zzgl. € 6,- Materialkosten  
**Altersgruppe:** Kinder ab 8 Jahren

Donnerstag, 02.11.2023  
 09:00 - 12:00 Uhr

## 4. 4-Tages-Kinderseminar „Silhouetten-Trickfilm-Werkstatt“

„Achtung – Aufnahme – Klick – und weiter...“

Mit Papier, feinen Scheren und Drahtscharnieren gestalten wir bewegliche Figuren und Hintergründe zu einer selbst erdachten Geschichte. Diese werden auf dem Tricktisch in kleinen Einzelschritten animiert und fotografiert. Auf dem Computer entsteht dann durch schnelle Abfolge der Einzelbilder ein Film. Anschließend wird mit Sprache, Musik und Geräuschen vertont und Film und Ton im Videoschnittprogramm zusammengefügt. In diesem Kurs lernen die Kinder u.a. handwerkliche Fähigkeiten, sprachlichen Ausdruck und das Arbeiten mit dem Computer. Der fertige Film wird dann im Rahmen des TRICKFILMFESTIVAL des KulturKlub Rosenheim e. V. präsentiert.



**Kursleitung:** Sonja Wessel  
**Kursgebühr:** € 160,- / Geschwisterkind € 135,-, zzgl. € 25,- Materialkosten  
**Altersgruppe:** Kinder ab 9 - 14 Jahren


Montag, 30.10.2023 - Donnerstag, 02.11.2023  
 09:00 - 15:00 Uhr bzw. 09:00 - 16:00 Uhr am letzten Kurstag (mögliche Verlängerung)

## 5. ...auf die Ponys, fertig los!

Sei kreativ am Stall! In der kleinen Gruppe werden wir uns um die Ponys kümmern, ein bisschen Pferdesprache lernen und den richtigen Umgang mit den Ponys. Dann machen wir die Ponys schick, orientieren uns ein bisschen an den Indianern mit Federn und Bändern, und immer zu zweit dürft ihr eines der Ponys in ein Indianerpony verwandeln. Natürlich darf dann auch geritten werden, wir werden einen kleinen Trail aufbauen, einen Pony Parcours, mal schauen wie du dich schlägst. Als Abschluss werden wir gemeinsam Brotzeit machen und uns ein kleines Andenken basteln. Bitte Brotzeit und Getränk mitbringen und (stalltaugliche) Kleidung anziehen, die ggf. auch schmutzig werden kann.

**ACHTUNG! Kurs findet extern statt:**  
 Knobelst 17, 83083 Riedering a Simssee

**Kursleitung:** Julia Unterseher  
**Kursgebühr:** € 80,- / Geschwisterkind € 70,-, zzgl. € 4,- Materialkosten  
**Altersgruppe:** Kinder ab 6 Jahren



Termin 1: Donnerstag, 02.11.2023, 10:00 - 14:00 Uhr  
 oder  
 Termin 2: Freitag, 03.11.2023, 10:00 - 14:00 Uhr

Die Termine sind unabhängig voneinander, der Kurs findet zweimal statt.

## 6. Töpferwerkstatt „Zwergenlicht“



Komm mit in die zauberhafte Welt der Zwerge! In diesem Töpferkurs formst du mit deinen Händen eine Mini-Landschaft für deinen Zwerg. Hier dürfen Bäume, Blumen und vielleicht ein kleines Tier einziehen? In der herbstlichen Dunkelheit erhellt ein Licht dem Zwerg den Weg durch die Welt. Du lernst verschiedene Töpfer- und Modellierertechniken, um dein ganz eigenes Zwergenlicht zu formen.

**Kursleitung:** Katrin Lottner  
**Kursgebühr:** € 18,- / Geschwisterkind € 16,-, zzgl. € 7,- Materialkosten  
**Altersgruppe:** Kinder ab 5 - 9 Jahren

Donnerstag, 02.11.2023  
 10:00 - 12:00 Uhr

## 7. Leuchtendes Holzhaus



Baue dein eigenes kleines Haus aus Holz, das im Dunkeln hell leuchtet. Wir werden die Fenster und Türen aussägen und das Haus zusammenbauen. Zum Schluss bemalen wir die Häuser und kleben in die Fenster buntes Transparentpapier. Eine LED-Lichterkette bringt das Haus dann zum Leuchten. Bitte Brotzeit und Getränk mitbringen.

**Kursleitung:** Julia Reiss  
**Kursgebühr:** € 38,- / Geschwisterkind € 33,-, zzgl. € 7,- Materialkosten  
**Altersgruppe:** Kinder ab 6 Jahren

Freitag, 03.11.2023  
 10:00 - 15:00 Uhr

## ADVENTSPROGRAMM

## 8. Eltern-Kind-Werkstatt „Weihnachtskarten“



Weihnachten ist die beste Zeit, seinen Lieben einen leuchtenden Stern zu schicken. Zusammen wollen wir deshalb weihnachtliche Sternkarten basteln.

**Kursleitung:** Ute Bauer  
**Kursgebühr:** € 25,- pro Paar / € 5,- je weiteres Kind, zzgl. € 4,- Materialkosten  
**Altersgruppe:** Kinder ab 5 Jahren mit erwachsener Begleitung

Samstag, 25.11.2023  
 15:00 - 17:00 Uhr

## 9. Eltern-Kind-Werkstatt „Schwedische Weihnachtswichtel - Welt“

Nisse oder auch Tomte wird der kleiner Kobold aus Skandinavien genannt, der das ganze Jahr über und besonders an Weihnachten sein Unwesen treibt. Eine kleine Tür in der Wand gibt ihm einen sicheren Rückzugsort in deinem Zuhause. In diesem Kurs gestalten wir unsere individuelle Nissetür mit dazu gehöriem Wichtel und gewünschter Ausstattung.

**Kursleitung:** Julia Karl  
**Kursgebühr:** € 36,- pro Paar / € 9,- je weiteres Kind, zzgl. € 6,- Materialkosten  
**Altersgruppe:** Kinder ab 5 Jahren mit erwachsener Begleitung




Samstag, 02.12.2023  
 09:00 - 13:00 Uhr

## 10. Eltern-Kind-Werkstatt „Knusperhäuschen“

Eine besonders schöne und süße Weihnachtstradition für die ganze Familie wollen wir zusammen an diesem Adventssamstag fortführen - wir bauen ein Lebkuchenhaus und verzieren es ganz nach Lust und Laune mit Zuckerguss und süßer Dekoration. Der Duft nach Lebkuchen zieht durch die Werkstatt und wir freuen uns umso mehr auf das bevorstehende Weihnachtsfest!

**Kursleitung:** Melanie Bauer-Arnhold  
**Kursgebühr:** € 25,- pro Paar, zzgl. € 7,- Materialkosten  
**Altersgruppe:** Kinder ab 5 Jahren mit erwachsener Begleitung



Samstag, 02.12.2023  
 15:00 - 17:00 Uhr

## 11. Eltern-Kind-Werkstatt „Fensterschmuck“

Wenn draußen alles kahl und grau wird freuen wir uns über schönen Fensterschmuck. Deshalb wollen wir zusammen bunte Transparentsterne basteln.

**Kursleitung:** Ute Bauer  
**Kursgebühr:** € 25,- pro Paar / € 5,- je weiteres Kind, zzgl. € 4,- Materialkosten  
**Altersgruppe:** Kinder ab 5 Jahren mit erwachsener Begleitung



Samstag, 09.12.2023  
 15:00 - 17:00 Uhr



## 12. Eltern-Kind-Werkstatt „Ein kleiner Stall für Ochs und Esel“



Gemeinsam mit Mama, Papa, Opa oder Oma dürfen die kleinen Baumeister die Möglichkeiten der Holzverarbeitung kennenlernen! Wir schleifen, leimen, sägen, bemalen, verzieren einen kleinen Stall für Ochs und Esel. Die individuellen Einzelstücke können daheim bespielt oder als „Krippler“ verwendet werden.

**Kursleitung:** Nea von Stern  
**Kursgebühr:** € 25,- pro Paar / € 5,- je weiteres Kind, zzgl. € 8,- Materialkosten  
**Altersgruppe:** Kinder ab 4 - 6 Jahren mit erwachsener Begleitung

Samstag, 16.12.2023  
15:00 - 17:00 Uhr

## Kreativer Start ins neue Jahr

## 13. Kunterbunte Tierwelt - Atelierkurs mit Aquarell



Wir werden die Möglichkeit der Maltechnik Aquarell erkunden und dabei uns auch mit dem Mischen von Farben beschäftigen. Was passiert, wenn ich nass in nass male? Was passiert, wenn ich Salz auf mein noch nasses Bild streue? Nachdem wir Farben und Technik experimentell kennengelernt haben, werden wir kunterbunte Tierwelten mit deinen Lieblings-tieren kreieren. Die Möglichkeiten des Aquarells werden wir für das Hinzufügen von feineren Details wie Augen und der Struktur von Federn, Fell, Schuppen o.ä. nutzen. Bitte Brotzeit und Getränk mitbringen.


**Kursleitung:** Lena Boretzki  
**Kursgebühr:** € 42,- / Geschwisterkind € 36, zzgl. € 5,- Materialkosten  
**Altersgruppe:** Kinder ab 8 - 12 Jahren mit erwachsener Begleitung

Donnerstag, 04.01.2024  
10:00 - 16:00 Uhr

## 14. Traumlandschaften - Atelierkurs mit Aquarell

Wir werden die Luftigkeit und Leichtigkeit des Aquarells erkunden und herausfinden, wie wir das faszinierende Überlagern von verschiedenen Farbschichten für unsere Bilder nutzen können.

Nach dem Ausprobieren der Technik werden wir nach euren Vorstellungen stimmungsvolle Landschaften erschaffen. Dafür experimentieren wir auch mit verschiedenen Zufallsverfahren. Inspiration suchen wir uns bei William Turner, Paul Cezanne und weiteren Künstler\*innen. Bitte Brotzeit und Getränk mitbringen.




**Kursleitung:** Lena Boretzki  
**Kursgebühr:** € 42,- / Geschwisterkind € 36, zzgl. € 5,- Materialkosten  
**Altersgruppe:** Kinder ab 11-14 Jahren

Freitag, 05.01.2024  
10:00 - 16:00 Uhr

## 15. Eltern-Kind-Werkstatt „sich gegenseitig portraituren“

Ein inniger und besonderer Zeichenkurs für Eltern/Großeltern mit Kinder(n) startet euer neues Jahr 2024! Ihr zeichnet das Gesicht des Gegenübers und umgekehrt! Mit einfachen Übungen - die auch jede Menge Spaß bringen - tasten wir uns zeichnerisch an die Gesichtszüge unseres Partners heran. Dabei geht es nicht um die perfekte Wiedergabe eines Portraits, sondern viel mehr um das intuitive Erfassen von Linien und um das Vertrauen der eigenen Wahrnehmung, des richtigen Sehens. Es wird mit verschiedenem Zeichenmaterial experimentiert, wie Bleistift, Kohle, Kreide - aber auch Aquarellfarbe kann zum Einsatz kommen.



**Kursleitung:** Xandi Fradl  
**Kursgebühr:** € 29,- pro Paar / € 7,- je weiteres Kind, zzgl. € 7,- Materialkosten  
**Altersgruppe:** Kinder ab 6 Jahren mit erwachsener Begleitung

Freitag, 05.01.2024  
14:00 - 17:00 Uhr

## Geschenkkidee

Schenken Sie einem lieben Menschen kreative Zeit mit einem unserer Gutscheine!



## 16. Kunst und Klettern



Du wolltest immer schon mal klettern am Seil und deine Erlebnisse dann kreativ zum Ausdruck bringen? Dann freue ich mich auf dein Kommen. Wir treffen uns um 9:00 Uhr an der Kletterhalle Stephanskirchen und verbringen dort zwei Stunden mit allem, was zum Klettern dazugehört: Bouldern, kleine Knotenkunde, Sicherheitsregeln beim Klettern und natürlich richtig eine Wand hochklettern! Im Anschluß werden wir unsere Erlebnisse und Erfahrungen kreativ in Bildern oder plastisch gestalten. Bitte bringe Brotzeit und genug zum Trinken mit.  
**ACHTUNG:** Kurs findet extern in der Kletterhalle Stephanskirchen statt.

**Kursleitung:** Daniela Christoph  
**Kursgebühr:** € 69,- / Geschwisterkind € 63,-, zzgl. € 5,- Materialkosten  
**Altersgruppe:** Kinder ab 8 - 14 Jahren

Datum und Zeit wird online bekannt gegeben.

## 17. Schwedisch: Dalapferde



Das Dalahäst (Dalapferd) ist ein kleines hölzernes Pferd aus Schweden, welches mittlerweile weltweit bekannt ist. Es wird im Stil der traditionellen Kürbitzmalerei gestaltet. In diesem Kurs lernen wir die Grundlagen dieser Maltechnik kennen und gestalten damit unser eigenes Dalapferd.

**Kursleitung:** Julia Karl  
**Kursgebühr:** € 18,- / Geschwisterkind € 16,-, zzgl. € 5,- Materialkosten  
**Altersgruppe:** Kinder ab 7 Jahren

Mittwoch, 14.02.2024  
 10:00 - 12:00 Uhr

## 18. Sitzkissen filzen

Machst Du auch so gerne Ausflüge und Picknick im Grünen? Hier filzt Du Dein eigenes Sitzkissen für draußen. Es wiegt kaum etwas und kann überall hin mitgenommen werden. Die tolle Eigenschaft der leichten Filz- wolle wärmt nicht nur, sondern hält auch Feuchtigkeit gut ab. So wird die nächste Wanderpause noch schöner.

**Kursleitung:** Melanie Bauer-Arnhold  
**Kursgebühr:** € 23,- / Geschwisterkind € 20,-, zzgl. € 5,- Materialkosten  
**Altersgruppe:** Kinder ab 6 Jahren



Donnerstag, 15.02.2024  
 09:00 - 12:00 Uhr

## 19. 2-Tages-Seminar „Analoge Schwarz/Weiß Fotografie“ mit eigener Entwicklung der Bilder

Fotos selbst entwickeln - wie ging das früher mit dem Fotografieren? Was, der Film ist voll? In Zeiten der digitalen Fotografie ist es wieder ein besonderer Reiz, nur eine begrenzte Anzahl von Fotos schießen zu können. Wir lernen in diesem Workshop, mit einer analogen Kamera zu fotografieren und sich Zeit für eine gute Aufnahme zu nehmen. Wir experimentieren mit Licht und Perspektiven. In der Dunkelkammer bereiten wir den Negativ-Film vor und entwickeln die schönsten Bilder in schwarz-weiß.

**Kursleitung:** Viviane Dreusicke  
**Kursgebühr:** € 78,- / Geschwisterkind € 66,-, zzgl. € 15,- Materialkosten  
**Altersgruppe:** Kinder ab 8 Jahren



Donnerstag, 15.02.2024 - Freitag, 16.02.2024  
 08:00 - 14:00 Uhr



### Hinweis

Es gibt noch mehr!  
 Zusatzangebote und weitere Kurse und Termine entnehmen Sie bitte unserer Homepage [www.kindundwerk.de](http://www.kindundwerk.de)



Den Wegweiser für eine gezielte Suche nach Kursen, die für das Alter Ihres Kindes passen, finden Sie auf Seite 16 und 17.

## 20. Bunte Anhänger aus Gips



Gips ist ein tolles Material für Bastelarbeiten aller Art. Diesmal wollen wir verschiedene Silikonformen mit Gips füllen, die fertigen Figuren bemalen und mit einer Schnur in einen Anhänger verwandeln.

**Kursleitung:** Antonia Huber  
**Kursgebühr:** € 21,- / Geschwisterkind € 19,-, zzgl. € 5,- Materialkosten  
**Altersgruppe:** Kinder ab 6 Jahren

Montag, 25.03.2024  
 14:00 - 16:30 Uhr

## 21. Der Doppelflipper



Wir bauen einen Flipper, den Du nicht wie üblich allein spielst, sondern zusammen mit einem Spielpartner spielen kannst. Der Flipper enthält eine Abschussvorrichtung für die Kugel, sowie Hebel mit denen Du die Kugel zurückschießen kannst. Die Hindernisse im Spielfeld kannst Du mit Gummis verändern, sodass neue Variationen entstehen können.

**Kursleitung:** Markus Wetzstein  
**Kursgebühr:** € 42,- / Geschwisterkind € 36,-, zzgl. € 8,- Materialkosten  
**Altersgruppe:** Kinder ab 8 Jahren

Dienstag, 26.03.2024  
 08:00 - 14:00 Uhr

## 22. Osterbasteln mit Weiden und Holz



Das Gestalten mit Naturmaterialien macht zu Ostern besonders viel Spaß. Aus Baumscheiben und frischen Zweigen erstellen wir Osterkränze und Nester. Zum Flechten eignen sich hierfür am besten die Zweige von Weidenkätzchen. Zum Schluß dekorieren wir noch unsere Kunstwerke z.B. mit selbst gebastelten Häschen, Moos, Eiern, Federn, Schleifen, usw.


**Kursleitung:** Sabine Albrecht  
**Kursgebühr:** € 21,- / Geschwisterkind € 19,-, zzgl. € 5,- Materialkosten  
**Altersgruppe:** Kinder ab 5 Jahren

Dienstag, 26.03.2024  
 14:30 - 17:00 Uhr

## 23. ...auf die Ponys, fertig los!

Sei kreativ am Stall! In der kleinen Gruppe werden wir uns um die Ponys kümmern, ein bisschen Pferdesprache lernen und den richtigen Umgang mit den Ponys.

Dann machen wir die Ponys schick, orientieren uns ein bisschen an den Indianern mit Federn und Bändern, und immer zu zweit dürft ihr eines der Ponys in ein Indianerpony verwandeln. Natürlich darf dann auch geritten werden, wir werden einen kleinen Trail aufbauen, einen Pony Parcours, mal schauen wie du dich schlägst. Als Abschluss werden wir gemeinsam Brotzeit machen und uns ein kleines Andenken basteln. Bitte Brotzeit und Getränk mitbringen und (stalltaugliche) Kleidung anziehen, die ggf. auch schmutzig werden kann.



**ACHTUNG! Kurs findet extern statt:**  
 Knobelst 17, 83083 Riedering a Simssee

**Kursleitung:** Julia Unterseher  
**Kursgebühr:** € 80,- / Geschwisterkind € 70,-, zzgl. € 4,- Materialkosten  
**Altersgruppe:** Kinder ab 6 Jahren

Termin 1: Dienstag, 26.03.2024, 10:00 - 14:00 Uhr  
 oder  
 Termin 2: Mittwoch, 27.03.2024, 10:00 - 14:00 Uhr

Die Termine sind unabhängig voneinander, der Kurs findet zweimal statt.

## Tag der offenen Tür

Wir freuen uns, wenn du uns am **20.04.2024** in unseren Kind und Werk Räumlichkeiten besuchst. An diesem Tag kannst du unser Atelier- und Werkstattangebot unverbindlich kennenlernen.





## 24. Osterdeko aus Makramee



Wir gestalten dezente Makramee Osterdeko liebevoll selbst: Ostereier, Hasen oder "Serviettenringe mit Ohren" aus Makramee, sie machen sich schön an Zweigen, in einer Vase oder als Tischdeko. Diese können durch unterschiedliche Knoten-Arten variiert und mit Perlen, Federn, und Anderem verziert werden.

**Kursleitung:** Sabine Albrecht  
**Kursgebühr:** € 23,- / Geschwisterkind € 20,-, zzgl. € 6,- Materialkosten  
**Altersgruppe:** Kinder ab 7 Jahren

Mittwoch, 27.03.2024  
 14:00 - 17:00 Uhr

## 25. Pappmaché-Nester



Habt ihr Lust einmal Ostereier aus Klopapier-Pappmaché zu gestalten? Wir basteln niedliche Deko zu Ostern bestehend aus Toilettenpapier, Luftballons und Wasser, die ihr mit Servietten und Farben ganz nach euren Vorlieben gestalten könnt. Nach dem Trocknen könnt ihr die Nestchen dann wie einen Osterkorb mit Ostergras und Leckereien befüllen.

**Kursleitung:** Sabine Albrecht  
**Kursgebühr:** € 18,- / Geschwisterkind € 16,-, zzgl. € 4,- Materialkosten  
**Altersgruppe:** Kinder ab 5 Jahren

Donnerstag, 28.03.2024  
 14:30 - 16:30 Uhr

## 26. Jugend- und Erwachsenenwerkstatt „Airbrush“



In einfachen Schritten erlernst Du von einem erfahrenen Künstler die Airbrush Technik, die durch ihre zarten Farbverläufe begeistert. Gearbeitet wird u.a. mit Maskierfolien und Schablonen. Alle, die schon immer mal diese Technik auch in Kombination mit Acrylmalerei ausprobieren wollten, sind hier genau richtig. Vorkenntnisse sind nicht erforderlich, der Spaß am Gestalten steht im Vordergrund.

**Kursleitung:** Georg Huber  
**Kursgebühr:** € 38,- / Geschwisterkind € 33,-, zzgl. € 8,- Materialkosten  
**Altersgruppe:** Kinder ab 12 Jahren

Donnerstag, 28.03.2024  
 10:00 - 15:00 Uhr

## Frühlingsakademie Japan

**Abenteuer Kultur in den Osterferien 2024 in unserem Atelier**

Preisnachlass bei Buchung mehrerer Japan-Kurse:  
 Ab 3 Kursen: 10 %  
 Ab 5 Kursen: 15 %

## 27. Koinobori - japanischer Glücksbringer

In Japan hängen die Eltern für ihre Kinder einen sogenannten Koinobori auf. Wir drucken und gestalten Deinen Glücksbringer. Hierbei kommt auch die Nähmaschine zum Einsatz. Lass den Wind Deine Wünsche erfüllen.

**Kursleitung:** Arantxa Bello Blasco  
**Kursgebühr:** € 23,- / Geschwisterkind € 20,-, zzgl. € 4,- Materialkosten  
**Altersgruppe:** Kinder ab 6 - 11 Jahren

Montag, 25.03.2024  
 10:00 - 13:00 Uhr




## 28. Manga Kurs 1 „Menschen und Figuren“

Du wirst lernen, wie man Menschen in Manga-Büchern zeichnet. Wir werden mit Bleistift, schwarzem Fineliner und Aquarell Farben zeichnen, malen und ausprobieren. Von der Skizze bis zum fertigen Manga Bild. Jeder Interessierte ist willkommen, ob Zeichenprofi oder Anfänger. Bitte Brotzeit und Getränk mitbringen.

**Kursleitung:** Julia Reiss  
**Kursgebühr:** € 38,- / Geschwisterkind € 33,-, zzgl. € 3,- Materialkosten  
**Altersgruppe:** Kinder ab 7 Jahren

Montag, 25.03.2024  
 10:00 - 15:00 Uhr



Zeit	MONTAG			DIENSTAG			MITTWOCH			DONNERSTAG			FREITAG	
9:15														
9:30														
9:45														
10:00														
10:15														
10:30														
10:45														
11:00														
11:15														
14:00														
14:15														
14:30	14-tägiger Kurs	2 Kurse im 14-tägigen Wechsel	2 Kurse im 14-tägigen Wechsel	Zwergerl-Gruppe 14-tägig	2 Kurse im 14-tägigen Wechsel		14-tägiger Kurs im Wechsel mit Zwergerlgruppe	2 Kurse im 14-tägigen Wechsel	2 Kurse im 14-tägigen Wechsel	14-tägiger Kurs im Wechsel mit Zwergerlgruppe	2 Kurse im 14-tägigen Wechsel	14-tägiger Kurs		
14:45														
15:00														
15:15														
15:30														
15:45														
16:00														
16:15													2 Kurse im 14-tägigen Wechsel	14-tägiger Kurs
16:30	2 Kurse im 14-tägigen Wechsel	14-tägiger Kurs	Art Factory + Kinderatelier	2 Kurse im 14-tägigen Wechsel	2 Kurse im 14-tägigen Wechsel	14-tägiger Kurs	14-tägiger Kurs	2 Kurse im 14-tägigen Wechsel	2 Kurse im 14-tägigen Wechsel	2 Kurse im 14-tägigen Wechsel	14-tägiger Kurs	14-tägiger Kurs		
16:45														
17:00														
17:15														
17:30														
17:45														
18:00														
18:15														
18:30														
18:45														
19:00														
19:15														
19:30														

Atelier	gelbe Werkstatt	blaue Werkstatt
---------	-----------------	-----------------



In den Jahreskursen erhalten Sie nach Terminabsprache eine Schnupperstunde kostenlos. Anmeldungen bitte über E-mail [info@kindundwerk.de](mailto:info@kindundwerk.de) oder über 0 80 31 / 3 79 46.



## 29. Töpferkurs „Yayoi Blumenreich“



Kennst du Yayoi Punkte? Gemeinsam erforschen wir die bunten Kunstwerke von Yayoi Kusama und du wirst sehen, wie Blumen die Werke der japanischen Künstlerin inspirieren. In diesem Kurs lernst du verschiedene Töpfer- und Modellertechniken um deine ganz eigene „Yayoi Blume“ zu formen und zu bemalen.

**Kursleitung:** Katrin Lottner  
**Kursgebühr:** € 18,- / Geschwisterkind € 16,-, zzgl. € 7,- Materialkosten  
**Altersgruppe:** Kinder ab 6 - 12 Jahren

Dienstag, 26.03.2024  
 15:00 - 17:00 Uhr

## 30. Origami



Diese japanische Papierfaltkunst ist weit bekannt und beliebt. In diesem Kurs gestalten wir Origamifiguren als Dekoration für dein Zuhause.

**Kursleitung:** Julia Karl  
**Kursgebühr:** € 23,- / Geschwisterkind € 20,-, zzgl. € 4,- Materialkosten  
**Altersgruppe:** Kinder ab 6 - 11 Jahren

Mittwoch, 27.03.2024  
 10:00 - 13:00 Uhr

## 31. Töpferkurs „Japanisches Tischset“



Wir töpfeln uns ein Stück von Japans Tischkultur selbst. Wir möchten mit dir ein kleines Sushi-Set bestehend aus einem länglichen flachen Teller, aus einem Schälchen für Sojasauce und ganz individuell an den Enden bemalten Stäbchen herstellen. So kannst du auch bei dir zu Hause ganz stilecht japanisch essen.

**Kursleitung:** Christine Quinlan  
**Kursgebühr:** € 21,- / Geschwisterkind € 19,-, zzgl. € 7,- Materialkosten  
**Altersgruppe:** Kinder ab 9 Jahren

Donnerstag, 28.03.2024  
 10:00 - 12:30 Uhr



Preisnachlass bei Buchung mehrerer Japan-Kurse:  
 Ab 3 Kursen: 10 %  
 Ab 5 Kursen: 15 %

## 32. Papierschöpfen

Papierschöpfen ist eine alte Tradition! In diesem Kurs lernst du, aus alten Papierresten und Eierkartons, neues handgeschöpftes Papier zu gewinnen. Mit schönen Ornamenten wird es verziert und kann dann individuell bemalt oder bestempelt werden.

**Kursleitung:** Arantxa Bello Blasco  
**Kursgebühr:** € 23,- / Geschwisterkind € 20,-, zzgl. € 3,- Materialkosten  
**Altersgruppe:** Kinder ab 6 - 11 Jahren

Dienstag, 02.04.2024  
 10:00 - 13:00 Uhr



## 33. Süß-Shi

Wir stellen eine Variante des bekannten Sushi her...aber süß! Aus Keksen, Creme und Gummibärchen fertigest du dein eigenes Süß-Shi. Wir mischen, rollen und werden es anschließend genießen.

**Kursleitung:** Arantxa Bello Blasco  
**Kursgebühr:** € 23,- / Geschwisterkind € 20,-, zzgl. € 6,- Materialkosten  
**Altersgruppe:** Kinder ab 6 - 11 Jahren

Dienstag, 02.04.2024  
 14:00 - 17:00 Uhr



## 34. Japanische Kalligraphie

Die japanische Schriftkunst auszuprobieren gleicht dem Erlernen eines Tanzes. Dabei wird zum Beispiel der Pinsel nach ganz bestimmten Regeln über das Papier geführt. Wage mit uns Schritte in diese spannende Facette der japanischen Kultur!

**Kursleitung:** Christine Quinlan  
**Kursgebühr:** € 18,- / Geschwisterkind € 16,-, zzgl. € 3,- Materialkosten  
**Altersgruppe:** Kinder ab 9 Jahren

Mittwoch, 03.04.2024  
 10:00 - 12:00 Uhr




Preisnachlass bei Buchung mehrerer Japan-Kurse:  
 Ab 3 Kursen: 10 %  
 Ab 5 Kursen: 15 %





### 35. Manga Kurs 2 „Umgebung und Accessoires“



Im Manga Kurs 1 geht es um das Zeichnen von Menschen und Figuren im Mangastil. Hier erlernen wir, wie man sie durch Kleidung, Accessoires und einer Umgebung zu einem vollwertigen Charakter entwickeln kann. Dazu werfen wir auch Blicke in traditionelle und aktuelle japanische Mode. Die Teilnahme am Manga Kurs 1 ist keine Voraussetzung für diesen Kurs!

**Kursleitung:** Julia Karl  
**Kursgebühr:** € 23,- / Geschwisterkind € 20,-, zzgl. € 3,- Materialkosten  
**Altersgruppe:** Kinder ab 6 - 11 Jahren

Mittwoch, 03.04.2024  
 14:00 - 17:00 Uhr

### 36. Zeichenkurs „Blumen zeichnen mit Ikebana“



Sieh, wie du die Schönheit der Blumen auf Papier festhalten kannst. In diesem Kurs steckst du zuerst mit Blüten und Zweigen dein eigenes Ikebana. Du lernst durch genaues Hinsehen die Formen und Details der Blumen mit Hilfe verschiedener Zeichentechniken abzubilden.

**Kursleitung:** Katrin Lottner  
**Kursgebühr:** € 18,- / Geschwisterkind € 16,-, zzgl. € 4,- Materialkosten  
**Altersgruppe:** Kinder ab 6 - 12 Jahren

Donnerstag, 04.04.2024  
 15:00 - 17:00 Uhr

### 37. Japanische Papierlaterne



Gemeinsam werden wir in die traditionelle Kunst des Bemalens von Papierlaterne eintauchen. Wir werden uns einige Beispiele anschauen, um dann unsere eigene Laterne zu gestalten. Die bemalte Laterne können wir am Schluss noch mit Fäden und Holzperlen verzieren. Bitte Brotzeit und Getränk mitbringen.

**Kursleitung:** Julia Reiss  
**Kursgebühr:** € 23,- / Geschwisterkind € 20,-, zzgl. € 5,- Materialkosten  
**Altersgruppe:** Kinder ab 8 Jahren

Freitag, 05.04.2024  
 10:00 - 13:00 Uhr



Preisnachlass bei Buchung mehrerer Japan-Kurse:  
 Ab 3 Kursen: 10 %  
 Ab 5 Kursen: 15 %

### 38. 2-Tages-Kurs: Mosaik

Dekorierter Steine, Windlichter, Vogeltränken, Gartenkugeln – Mosaik aus Glas, Porzellan oder anderen Materialien lässt uns ganz viel kreativen Spielraum, um wunderschöne, langlebige Kunstwerke für drinnen und draußen zu schaffen.

**Kursleitung:** Sonja Wessel  
**Kursgebühr:** € 78,- / Geschwisterkind € 66,-, zzgl. € 11,- Materialkosten  
**Altersgruppe:** Kinder ab 9 - 14 Jahren



Dienstag, 02.04. und Mittwoch, 03.04.2024  
 09:00 - 15:00 Uhr

### 39. 2-Tages-Kurs: Seilbahnen

Der Berg ruft...! Mit Holz, Rollen und Schnur bauen wir eine Seilbahn, die ihr dann auch tatsächlich zuhause fahren lassen könnt – hinauf auf einen Schrank, an einem Treppengeländer, oder auf dem Balkon.

**Kursleitung:** Sonja Wessel  
**Kursgebühr:** € 78,- / Geschwisterkind € 66,-, zzgl. € 9,- Materialkosten  
**Altersgruppe:** Kinder ab 8 Jahren



Donnerstag, 04.04. und Freitag, 05.04.2024  
 09:00 - 15:00 Uhr

### 40. Upcycling: Schöne Kleinigkeiten aus alten Jeans zaubern

Wollen wir einem geliebten Kleidungsstück ein zweites Leben schenken und somit etwas Gutes für die Umwelt tun? Mit etwas Fantasie und ein paar Perlen lassen sich aus alten kaputten Jeans kleine wunderbare Schmuckstücke wie Ohrringe oder Schlüsselanhänger basteln.

**Kursleitung:** Antonia Huber  
**Kursgebühr:** € 23,- / Geschwisterkind € 20,-, zzgl. € 4,- Materialkosten  
**Altersgruppe:** Kinder ab 10 Jahren



Dienstag, 21.05.2024  
 14:00 - 17:00 Uhr

## 41. Flugzeugmodell



Dieses Modell ist einem echten Flugzeug nachempfunden und hat den Maßstab 1:30 zum Original. Wichtig: Das Modell ist nur etwa 20cm lang, besticht aber durch seine detailgetreue Bauweise. Hier ist also Finger-spitzengefühl erforderlich. Die Leitwerke sind zum Teil beweglich und der Propeller dreht sich mithilfe eines Elektromotors. Ein Blickfang für den Schreibtisch oder ein Regal.

**Kursleitung:** Markus Wetzstein  
**Kursgebühr:** € 42,- / Geschwisterkind € 36,-, zzgl. € 7,- Materialkosten  
**Altersgruppe:** Kinder ab 9 Jahren

Mittwoch, 22.05.2024  
 08:00 - 14:00 Uhr

## 42. Paracord Armbänder und Schlüsselanhänger




Wir kreieren individuelle Paracord Armbänder und Schlüsselanhänger mit verschiedenen Farben zur Auswahl und lernen unterschiedlichen Knoten und Knüpftchniken kennen. Euer Survival-Armband und Schlüsselanhänger leistet bei eurem nächsten Campingausflug gute Dienste z.B. als Reserveschnur, Freundschaftsarmband oder tolles Geschenk....

**Kursleitung:** Sabine Albrecht  
**Kursgebühr:** € 23,- / Geschwisterkind € 20,-, zzgl. € 5,- Materialkosten  
**Altersgruppe:** Kinder ab 7 Jahren

Mittwoch, 22.05.2024  
 14:00 - 17:00 Uhr

## 43. Töpferwerkstatt: Feen- oder Koboldhaus




Wenn du Spaß hast, mit Ton zu arbeiten oder es mal gerne ausprobieren möchtest, bist du hier richtig. Mithilfe einiger Ton Techniken werden wir ein Haus formen, welches du anmalen und später in deinem Zimmer aufhängen kannst. Du bekommst auch eine LED-Lichterkette, damit dein Haus im Dunkeln hell leuchtet. Bitte Brotzeit und Getränk mitbringen. (Werkstück kann nach ca. 3 Wochen abgeholt werden.)

**Kursleitung:** Julia Reiss  
**Kursgebühr:** € 30,- / Geschwisterkind € 26,-, zzgl. € 7,- Materialkosten  
**Altersgruppe:** Kinder ab 7 Jahren

Donnerstag, 23.05.2024  
 10:00 - 14:00 Uhr

## 44. Bunte Blumenbilder - Atelierkurs mit Aquarell

Wir wollen uns draußen auf die Suche nach faszinierenden Blumen und anderen Pflanzen machen und die faszinierende Vielfalt der Natur mit einem künstlerischen Blick erkunden. In bunten Farben werden wir die gefundenen Motive malen, ggf. bei gutem Wetter auch draußen, da sich die Technik des Aquarells auch gut zum Transportieren eignet. Die weiteren Vorzüge und Möglichkeiten der Maltechnik werden wir zuvor experimentell kennenlernen und herausfinden, wie sich diese mit pflanzlichen Motiven verbinden lässt. Bitte Brotzeit und Getränk mitbringen, sowie ggf. Sonnenschutz/Regenkleidung.



**Kursleitung:** Lena Boretzki  
**Kursgebühr:** € 42,- / Geschwisterkind € 36,-, zzgl. € 5,- Materialkosten  
**Altersgruppe:** Kinder ab 8 - 12 Jahren

Montag, 27.05.2024  
 10:00 - 16:00 Uhr

## 45. Faszination Strukturen von Blumen - Atelierkurs mit Aquarell

Nach einer kurzen experimentellen Erkundung der Möglichkeiten des Aquarells wollen wir uns verschiedene Pflanzen und insbesondere Blumen genauer anschauen. Anschließend werden wir die Details malen, die dich am meisten interessieren z.B. die faszinierenden Strukturen, Adern und Muster auf Blüten und Blättern. Dafür hilft uns die Luftigkeit und Leichtigkeit des Aquarells. Viele Farbschichten können übereinander gelegt werden. Nachdem die Materialien leicht zu transportieren sind, werden wir bei gutem Wetter auch draußen Motive suchen und ggf. malen. Verschiedene Künstler\*innen wie Édouard Manet werden uns zusätzliche Inspiration geben.



**Kursleitung:** Lena Boretzki  
**Kursgebühr:** € 42,- / Geschwisterkind € 36,-, zzgl. € 5,- Materialkosten  
**Altersgruppe:** Kinder ab 10 - 14 Jahren

Dienstag, 28.05.2024  
 10:00 - 16:00 Uhr

### Hinweis

Den Wegweiser für eine gezielte Suche nach Kursen, die für das Alter Ihres Kindes passen, finden Sie auf Seite 16 und 17.





## 46. Kunst und Klettern



Du wolltest immer schon mal klettern am Seil und deine Erlebnisse dann kreativ zum Ausdruck bringen? Dann freue ich mich auf dein Kommen. Wir treffen uns um 9.00 Uhr an der Kletterhalle Stephanskirchen und verbringen dort zwei Stunden mit allem, was zum Klettern dazugehört: Bouldern, kleine Knotenkunde, Sicherheitsregeln beim Klettern und natürlich richtig eine Wand hochklettern! Im Anschluß werden wir unsere Erlebnisse und Erfahrungen kreativ in Bildern oder plastisch gestalten. Bitte bringe Brotzeit und genug zum Trinken mit.

**ACHTUNG:** Kurs findet extern in der Kletterhalle Stephanskirchen statt.

**Kursleitung:** Daniela Christoph  
**Kursgebühr:** € 69,- / Geschwisterkind € 63,-, zzgl. € 5,- Materialkosten  
**Altersgruppe:** Kinder ab 8 - 14 Jahren

Zeitraum 29.07. - 02.08.2024,  
 Datum und Zeit wird online bekannt gegeben

## 47. Upcycling: Leuchtende Burgen aus Plastikabfall und Plastiform bauen



Ein leuchtendes Schloss, ein bunter Turm, ein gemütliches Haus...was man doch aus Plastikflaschen alles bauen kann. Wir werden durchsichtige Kunststoffbehälter zu gewohnten oder bizarren Objekten zusammensetzen und diese dann mit einer Modelliermasse verkleiden und bemalen. Eine LED-Kette bringt dein Kunstwerk dann zum Leuchten.

**Kursleitung:** Antonia Huber  
**Kursgebühr:** € 30,- / Geschwisterkind € 26,-, zzgl. € 4,- Materialkosten  
**Altersgruppe:** Kinder ab 7 Jahren

Dienstag, 30.07.2024  
 14:00 - 18:00 Uhr

## 48. Upcycling: Tetraleder

Aus Milch- und Saftpacks gewinnen wir das sogenannte „Tetraleder“ und verarbeiten es weiter zu kleinen Taschen, Anhängern oder Mäppchen. Hierbei kommt auch die Nähmaschine zum Einsatz für dein individuelles Kunstwerk.

**Kursleitung:** Melanie Bauer-Arnhold  
**Kursgebühr:** € 23,- / Geschwisterkind € 20,-, zzgl. € 4,- Materialkosten  
**Altersgruppe:** Kinder ab 6 Jahren

Dienstag, 30.07.2024  
 9:00 - 12:00 Uhr



## 49. Kindergarderobe

Mit der Laubsäge gestaltest du deine eigens entworfene Garderobe aus Holz mit Ablage für Handschuhe und Mütze. Wir sägen, schleifen und schrauben und natürlich bemalen wir unsere Werkstücke mit Acrylfarben.

**Kursleitung:** Melanie Bauer-Arnhold  
**Kursgebühr:** € 38,- / Geschwisterkind € 32,-, zzgl. € 8,- Materialkosten  
**Altersgruppe:** Kinder ab 7 - 12 Jahren

Donnerstag, 01.08.2024  
 09:00 - 14:00 Uhr



## 50. Ich möchte Kapitän sein...

Unser Klassiker auch dieses Jahr wieder im Programm, denn Sommerzeit ist „Schifferl-Zeit“! Aus einem Holz-Schiffsrumpf, Klötzchen und Segeltuch baust du dir ein Segelboot. Schiff ahoi!

**Kursleitung:** Sandra Nickel  
**Kursgebühr:** € 18,- / Geschwisterkind € 16,-, zzgl. € 5,- Materialkosten  
**Altersgruppe:** Kinder ab 3 - 5 Jahren

Freitag, 02.08.2024  
 10:00 - 12:00 Uhr



### Tag der offenen Tür

Wir freuen uns, wenn du uns am **20.04.2024** in unseren Kind und Werk Räumlichkeiten besuchst. An diesem Tag kannst du unser Atelier- und Werkstattangebot unverbindlich kennenlernen.



## 51. Hexenküche



In unserem Hexenkochstudio entstehen heute keine Zaubertänke sondern duftende Seifen. Dazu gestaltest du dir eine Seifenschale.

**Kursleitung:** Sandra Nickel  
**Kursgebühr:** € 21,- / Geschwisterkind € 19,-, zzgl. € 7,- Materialkosten  
**Altersgruppe:** Kinder ab 4 Jahren

Montag, 05.08.2024  
 10:00 - 12:30 Uhr

## 52. ...auf die Ponys, fertig los!



Sei kreativ am Stall! In der kleinen Gruppe werden wir uns um die Ponys kümmern, ein bisschen Pferdesprache lernen und den richtigen Umgang mit den Ponys.

Dann machen wir die Ponys schick, orientieren uns ein bisschen an den Indianern mit Federn und Bändern, und immer zu zweit dürft ihr eines der Ponys in ein Indianerpony verwandeln. Natürlich darf dann auch geritten werden, wir werden einen kleinen Trail aufbauen, einen Pony Parcours, mal schauen wie du dich schlägst. Als Abschluss werden wir gemeinsam Brotzeit machen und uns ein kleines Andenken basteln.

Bitte Brotzeit und Getränk mitbringen und (stalltaugliche) Kleidung anziehen, die ggf. auch schmutzig werden kann.

**ACHTUNG: Kurs findet extern statt:**  
 Knobelst 17, 83083 Riedering a Simssee

**Kursleitung:** Julia Unterseher  
**Kursgebühr:** € 80,- / Geschwisterkind € 70,-, zzgl. € 4,- Materialkosten  
**Altersgruppe:** Kinder ab 6 Jahren

Termin 1: Dienstag, 06.08.2024, 10:00 - 14:00 Uhr  
 oder

Termin 2: Mittwoch, 07.08.2024, 10:00 - 14:00 Uhr

Die Termine sind unabhängig voneinander,  
 der Kurs findet zweimal statt.



### Lust auf kreatives Ehrenamt?

Zur Unterstützung bei Kursen und Projekten suchen wir ehrenamtliche HelferInnen, die gerne mit Kindern arbeiten und diesen im Umgang mit Hammer und Säge, Pinsel und Farbe zur Seite stehen.

## 53. Kunstharz: Gestalten von Schmuck & Co.

Epoxidharz, auch Kunstharz oder Resin genannt, ist ein Zweikomponenten-Material, das zu einem sehr harten und glasklaren Kunststoff aushärtet. Wir erstellen daraus dekorative Schmuckstücke, welche wir durch Einfärben und Eingießen verschiedenster Elemente wie Steine, Perlen, Glitzerpartikel, Naturmaterialien oder auch Farben zu fantastischen Unikaten werden lassen.

**Kursleitung:** Sabine Albrecht  
**Kursgebühr:** € 23,- / Geschwisterkind € 20,-, zzgl. € 9,- Materialkosten  
**Altersgruppe:** Kinder ab 12 Jahren

Dienstag, 06.08.2024  
 14:00 - 17:00 Uhr



## 54. Ich möchte Pirat sein...

In unserem Piratennest ist Stimmung, denn die Seeräuber üben sich im Weitwurf. Wer schafft es, seine „Kanonenkugel“ im Ziel zu platzieren? Deine Treffsicherheit kannst du nach dem Bau deines Piraten-Wurfspiels unter Beweis stellen.

**Kursleitung:** Sandra Nickel  
**Kursgebühr:** € 21,- / Geschwisterkind € 19,-, zzgl. € 4,- Materialkosten  
**Altersgruppe:** Kinder ab 5 - 6 Jahren

Mittwoch, 07.08.2024  
 10:00 - 12:30 Uhr



## 55. Transfertechniken

Wir befassen uns mit verschiedenen Transfertechniken und experimentieren damit. Im Anschluss beschäftigen wir uns genauer mit den Fototransfer. Wir übertragen eigene Fotos, Ausschnitte von Zeitschriften oder eigene Zeichnungen auf Stoff und Holz, mit Hilfe von Popsch, Transferfolien und Lavendeltechnik. Es wäre schön, wenn ihr eigene Fotos als Laserdruck oder andere Motive mitbringen könntet.

**Kursleitung:** Sabine Albrecht  
**Kursgebühr:** € 30,- / Geschwisterkind € 26,-, zzgl. € 8,- Materialkosten  
**Altersgruppe:** Kinder ab 8 Jahren

Donnerstag, 08.08.2024  
 14:00 - 18:00 Uhr



## 56. Guck-ums-Eck



Versteckt und unbeobachtet kannst du dich als „Detektiv“ mit deinem selbstkonstruierten Periskop auf die Lauer legen und Interessantes beobachten.

**Kursleitung:** Sandra Nickel  
**Kursgebühr:** € 21,- / Geschwisterkind € 19,-, zzgl. € 5,- Materialkosten  
**Altersgruppe:** Kinder ab 6 - 8 Jahren

Donnerstag, 08.08.2024  
 10:00 - 12:30 Uhr

## 57. Solarkarussell



Wir nutzen die Energie der Sonne, um unser individuell gestaltetes Karussell in Bewegung zu bringen. Ein Elektro-Motor und eine Solarzelle sind die Basiselemente, aus Recycling-Materialien und vielem Anderen entstehen ganz individuelle Objekte.

**Kursleitung:** Sonja Wessel  
**Kursgebühr:** € 42,- / Geschwisterkind € 36,-, zzgl. € 11,- Materialkosten  
**Altersgruppe:** Kinder ab 8 Jahren

Montag, 19.08.2024  
 09:00 - 15:00 Uhr

## 58. 4-Tages-Kinderseminar „Coole Abenteuer“ – Ein Foto-Comic selbst gemacht



Hier werden deine eigenen Comic-Figuren zum Leben erweckt! Dazu stellen wir bewegliche Figuren aus unterschiedlichen Materialien her, lassen unsere Helden Abenteuer erleben und fotografieren sie dabei. Daraus gestalten wir am Computer mit einer speziellen Software unsere eigene Comic-Geschichte.

In diesem Kurs lernen die Kinder u.a. handwerkliche Fähigkeiten, sprachlichen Ausdruck und das Gestalten mit den Medien Fotografie und Computer. Wer mag, kann eine digitale Kamera mitbringen.



**Kursleitung:** Sonja Wessel  
**Kursgebühr:** € 160,- / Geschwisterkind € 135,-, zzgl. € 29,- Materialkosten  
**Altersgruppe:** Kinder ab 9 Jahren

Dienstag, 20.08. - Freitag, 23.08.2024  
 09:00 - 15:00 Uhr bzw. 09:00 - 16:00 Uhr am letzten Kurstag (mögliche Verlängerung)

## 59. 2-Tages-Workshop: Schiff mit E-Motor

Je nach Anzahl der eingesetzten Akkus flitzt dein Boot pfeilschnell über das Wasser – oder schippert ganz gemächlich. In unserer Werft arbeiten wir mit Holz, Styrodur und Elektroteilen und bauen nach eigenen Plänen unsere Schiffe mit Luftschrauben-Antrieb.

**Kursleitung:** Sonja Wessel  
**Kursgebühr:** € 91,- / Geschwisterkind € 77,-, zzgl. € 13,- Materialkosten  
**Altersgruppe:** Kinder ab 9 Jahren



Montag, 26.08. und Dienstag, 27.08.2024  
 09:00 - 16:00 Uhr

## 60. 2-Tages-Workshop: Bewegliche Puppen bauen

In diesem Kurs gestalten und bauen wir uns kleine Glieder-Püppchen, die anschließend angezogen und ausstaffiert werden können. Die individuellen Gliederpüppchen können verschiedene Haltungen annehmen und werden sich als treue Spiel-Begleiter erweisen.

**Kursleitung:** Julia Karl  
**Kursgebühr:** € 56,- / Geschwisterkind € 48,-, zzgl. € 8,- Materialkosten  
**Altersgruppe:** Kinder ab 8 Jahren



Dienstag, 27.08. und Mittwoch, 28.08.2024  
 10:00 - 14:00 Uhr

## 61. 2-Tages-Workshop: Uhren aus Holz

Eine Uhr ist etwas ganz alltägliches. Deine Uhr aber ist einmalig. Aus Holz und anderen Materialien kannst du dir eine Wand- oder Standuhr mit Quarzuhrwerk ganz nach deinen Vorstellungen bauen.

**Kursleitung:** Sonja Wessel  
**Kursgebühr:** € 78,- / Geschwisterkind € 66,-, zzgl. € 12,- Materialkosten  
**Altersgruppe:** Kinder ab 7 Jahren



Mittwoch, 28.08. und Donnerstag, 29.08.2024  
 09:00 - 15:00 Uhr

## 62. Wikingerboot



Mit diesen schnellen und wendigen Booten fuhren die Wikinger schon vor 1000 Jahren bis nach Amerika. Wir bauen aus Holz das Modell eines solchen Bootes. Achtung: Das Boot ist zum Spielen „an Land“ gedacht. Es ist nicht schwimmtauglich, könnte aber nachträglich zu Hause schwimmfähig gemacht werden.

**Kursleitung:** Markus Wetzstein  
**Kursgebühr:** € 42,- / Geschwisterkind € 36,-, zzgl. € 8,- Materialkosten  
**Altersgruppe:** Kinder ab 8 Jahren

Freitag, 30.08.2024  
 08:00 - 14:00 Uhr

## 63. Talisman und Alabasterschmuck



Kennst du Alabaster? Das ist ein besonders weicher, weißer Stein, der mit Säge, Messer, Feile und Sandpapier bearbeitet werden kann. Aus diesem feinen, leicht durchscheinenden Material schleifen wir uns ein schönes Schmuckstück oder einen Talisman.

**Kursleitung:** Sonja Wessel  
**Kursgebühr:** € 42,- / Geschwisterkind € 36,-, zzgl. € 7,- Materialkosten  
**Altersgruppe:** Kinder ab 8 Jahren

Freitag, 30.08.2024  
 09:00 - 15:00 Uhr

## 64. Eine Rakete hebt ab



In Anlehnung an europäische Trägerraketen bauen wir ein realistisches Modell. Die Rakete wird ca 85 cm hoch und lässt viel Spielraum für feine Details. Wie bei einer echten Rakete kannst du die einzelnen Stufen trennen und so deine Satelliten in den Orbit bringen. Bitte Brotzeit und Getränke mitbringen.

**Kursleitung:** Markus Wetzstein  
**Kursgebühr:** € 42,- / Geschwisterkind € 36,-, zzgl. € 5,- Materialkosten  
**Altersgruppe:** Kinder ab 7 Jahren

Mittwoch, 04.09.2024  
 08:00 - 14:00 Uhr

## 65. Nähprojekt: Traumfresser

Aus Stoffen, Perlen und anderen Schätzen aus unserer Werkstatt nähen und basteln wir uns Traumfresserchen gegen Alpträume und Sorgen. Wie sieht dein persönlicher Traumfresser aus? Der Fantasie sind dabei keine Grenzen gesetzt.

**Kursleitung:** Julia Karl  
**Kursgebühr:** € 30,- / Geschwisterkind € 26,-, zzgl. € 5,- Materialkosten  
**Altersgruppe:** Kinder ab 5 Jahren

Mittwoch, 04.09.2024  
 09:00 - 13:00 Uhr




## 66. Schillernde Feenflügel

Wir entwerfen und basteln in diesem Kurs deine individuellen Feenflügel und lassen uns für das Design von Natur und Fantasie inspirieren. Du kannst deine Flügel nach Belieben verzieren und gestalten. Schweben dann mit ihnen nach Hause und spielend durch die Lüfte...

**Kursleitung:** Julia Karl  
**Kursgebühr:** € 42,- / Geschwisterkind € 36,-, zzgl. € 12,- Materialkosten  
**Altersgruppe:** Kinder ab 6 Jahren

Donnerstag, 05.09.2024  
 09:00 - 15:00 Uhr



## 67. BonBon-Traktor

Eines der nützlichsten und vielseitigsten Geräte für den Landwirt ist sein Traktor. Die ersten, dampfbetriebenen Traktoren gab es in Deutschland bereits um 1885. Wir werden das kraftvolle Arbeitstier mit süßen Naschereien verbinden. Ein Glas im Traktor kann mit M&Ms, Smarties oder Ähnlichem befüllt werden. Über eine Schublade können diese dann herausgenommen werden. Ein Kracher auf jedem Kindergeburtstag.

**Kursleitung:** Markus Wetzstein  
**Kursgebühr:** € 42,- / Geschwisterkind € 36,-, zzgl. € 9,- Materialkosten  
**Altersgruppe:** Kinder ab 7 Jahren

Freitag, 06.09.2024  
 09:00 - 15:00 Uhr





## 68. Auf den Spuren alten Buchbindehandwerks

Neben den teuren Ledereinbänden kamen in der Zeit nach Gutenbergs Erfindung des Buchdrucks mit beweglichen Lettern vermehrt die billigeren Buntpapiere als Bucheinbände zum Einsatz. Wir wollen in diesem Workshop zwei alte Färbetechniken ausprobieren und mit Kleister und Ölfarben eigene Einbandpapiere gestalten. In den Folgeterminen fertigen wir Leporellos und ein Ringbuch, die wir mit diesen Papieren beziehen.

Der Kurs ist als Gesamt-Angebot buchbar oder die Termine können auch einzeln gebucht werden. Vorzugsweise 4er Buchung. Bitte für 1. + 2. Termin Kleidung anziehen, die auch Farbe abbekommen kann.

**Kursleitung:** Ute Bauer

**Kursgebühr:** Einzelkurs(e) € 22,- Euro, bei Buchung aller 4 Kurse € 75,- Euro gesamt, zzgl. € 7,- Materialkosten je Kurs



### 1. Termin: 12.10.2023:

Einbandpapier mit Ölfarben erstellen (brauchen ca. 3 Wochen Trocknungszeit)

### 2. Termin 19.10.23:

Kleisterpapiere erstellen

### 3. Termin 09.11.2023:

Leporello erstellen mit gefertigten Papieren oder anderen bunten Einbänden, falls die ersten zwei Abende nicht besucht wurden


### 4. Termin 16.11.2023:

Ordner oder Buch beziehen mit den gefertigten Papieren oder anderen bunten Einbänden, falls die ersten 2 Termine nicht besucht wurden

jeweils 19:00 - 21:30 Uhr

## 69. Selbstgemachter Kreativ-Adventskalender zum Verschenken

Möchten Sie dieses Jahr einen einzigartigen, kreativen Adventskalender mit Geschichte für ihre Lieben gestalten? In diesem Kurs erstellen wir 24 Bastel-Päckchen mit einer passenden Geschichte. Es gibt für den/die Empfänger jeden Tag etwas zu basteln und so verwandelt sich ein Fenster der Wahl Stück für Stück in ein Weihnachtswunderland mit Häusern, Figuren, Schnee, Beleuchtung, sowie jeder Menge Details nach Wahl. Der Kreativität sind hier kaum Grenzen gesetzt. Benötigt wird daheim nur ein Fenster mit Platz am Fensterbrett. Das Ergebnis erfreut dann bis weit in den Januar hinein.



**Kursleitung:** Melanie Bauer-Arnhold

**Kursgebühr:** € 38,-, zzgl. € 12,- Materialkosten + optional € 5,- für eine Lichterkette (kann auch mitgebracht werden)

Samstag, 18.11.2023

14:00 - 19:00 Uhr



## 70. Nähkurs „Individuelle Kostüme für die eigenen Kinder oder sich selbst“

...dieses Jahr erstelle ich mir mein ganz eigenes Kostüm für Fasching oder kleide meine Kids kreativ ein... Wer seinen Kindern oder für sich selbst ein ganz besonderes Kostüm für Fasching oder Halloween zaubern möchte, ist in diesem Erwachsenenworkshop genau richtig! Zusammen nähen und basteln wir einzigartige Verkleidungen. Für diesen Kurs bitte Maße mitbringen.

Beim 1. Termin planen wir unsere Kostüme und durchforsten unser Lager nach passenden Stoffen und Materialien (bis zum 1. Nähtag werden noch benötigte Ergänzungen besorgt). Der 2. und 3. Termin sind dann Nähtage.

**Kursleitung:** Julia Karl

**Kursgebühr:** € 104,-, zzgl. € 15-30,- Materialkosten nach Verbrauch



Donnerstag, 11.01.2024  
19:00 - 21:00 Uhr

Samstag, 27.01.2024,  
10:00 - 17:00 Uhr und

Samstag, 03.02.2024  
10:00 - 17:00 Uhr

## 71. Upcycling mit Jeans und Leder



Aus Jeans- und Lederresten lassen sich einzigartige Broschen herstellen, die jede Tasche und jeden Mantel aufpeppen können.

**Kursleitung:** Antonia Huber

**Kursgebühr:** € 18,-, zzgl. € 5,- Materialkosten

Freitag, 02.02.2024  
18:00 - 20:00 Uhr

## 72. ...Oh no Type! – MONOTYPE



Experimentelles Drucken

Tauchen Sie ein in die Vielfalt und Kreativität dieser einzigartigen Drucktechnik. In diesem Kurs lernen Sie die Grundlagen der Monotypie, von der Vorbereitung der Druckplatte bis hin zur Gestaltung und dem Druck Ihrer eigenen Kunstwerke. Erwecken Sie Ihre kreativ freie Seite zum Leben. Egal ob Sie Anfänger sind oder bereits Erfahrung haben. Der Kurs bietet eine inspirierende und entspannte Umgebung und eine kreative Reise, um im Bereich der Monotypie zu beginnen.

**Kursleitung:** Katrin Lottner

**Kursgebühr:** € 18,-, zzgl. € 5,- Materialkosten

Samstag, 24.02.2024  
10:00 - 12:00 Uhr



### Hinweis

Mehr oder zusätzliche Angebote finden Sie auf unserer Homepage [www.kindundwerk.de](http://www.kindundwerk.de)

### Liebe Eltern, Liebe Freunde des Kind und Werk e. V.

Wir sind ein gemeinnütziger Verein und unsere Arbeit trägt sich nicht alleine von Kursgebühren und Leistungen der öffentlichen Hand. Unsere Preise sind sozial kalkuliert und nicht gewinnorientiert, manchmal decken sie nicht einmal die Kosten. Wir sind froh über jegliche Spende, die es uns ermöglicht, diesen wichtigen Teil der kulturellen und sozialen Bildung fortzuführen

### Möchten Sie Kind und Werk e. V. unterstützen? Hierfür gibt es viele Möglichkeiten:

#### Vereinsbeitritt

Gerne können Sie unserem Verein beitreten und an unserer jährlichen Mitgliederversammlung teilnehmen. Der Jahresbeitrag beläuft sich auf € 12,-.

#### Ehrenamt und Helfer

Wir freuen uns immer über tatkräftige Unterstützung bei unseren vielen Projekten. Regelmäßig suchen wir für Sonder- und Außenaktionen Helfer/innen, hierfür zahlen wir eine Aufwandspauschale nach Stunden.

Sie möchten gerne umfassender ehrenamtlich helfen? Wir haben einen ehrenamtlichen Vorstand, der sich über langfristige Unterstützung bei seinen Ämtern und Aufgaben freuen würde.

#### Alt- und Zahngold

Sie haben zuhause oder im Verwandten- und Bekanntenkreis Altgold, alten Schmuck oder Zahngold? Wir freuen uns über Ihre materielle Spende! Zweimal im Jahr lassen wir die Spenden abrechnen und stellen selbstverständlich Spendenquittungen aus. Sehr dankbar sind wir außerdem für die Kooperation mit mehreren Zahnarztpraxen, die seit Jahren für uns Sammeln und so unsere Arbeit unterstützen. Wenn Sie in Ihrer Praxis eine entsprechende Dose aufstellen möchten mit passenden Flyern, kontaktieren Sie uns gerne. Ansprechpartnerin bei uns: [Melanie.Bauer@kindundwerk.de](mailto:Melanie.Bauer@kindundwerk.de)



#### Patenschaften

Um auch Kindern aus einkommensschwachen Familien den Besuch bei Kind und Werk zu ermöglichen, suchen wir Paten, die den Jahresbeitrag in Höhe von € 744,- für ein Kind übernehmen.

#### Chiemgauer

Wir sind eine begünstigte Einrichtung, wenn Sie mit dem Chiemgauer einkaufen. Broschüren dazu liegen im Eingangsbereich aus.

#### Fördermitgliedschaft

Werden Sie Fördermitglied bei Kind und Werk und unterstützen Sie unseren Verein direkt mit einer Förder spende. Flyer dazu liegen bei uns aus. Bis zu einem Betrag von € 200,- gilt der Einzahlungsbeleg als Spendenquittung, bei einem darüber liegenden Betrag stellen wir gerne eine Spendenquittung für das Finanzamt aus.

**1. Kursgebühren und Anmeldemodalitäten**

Jahreskursgebühren

Monatsbeitrag wöchentliche Kurse	62,-€
Monatsbeitrag vierzehntägige Kurse	36,-€

Die Jahreskursgebühr ist in 12 gleichbleibenden Monatsraten von dem Erziehungsberechtigten des angemeldeten Kindes zu bezahlen. Die Bezahlung erfolgt per Lastschriftzug.

Die Jahreskurse beginnen am 01.09. und enden am 31.08. In den Ferien finden keine Jahreskurse statt. Anmeldung für Jahreskurse ist ganzjährig möglich.

Die Kündigung eines Jahreskurses ist bis 30.06. des laufenden Jahres zum Termin 31.08. schriftlich einzureichen, ansonsten verlängert sich der Vertrag automatisch. Eine Abmeldung während des laufenden Jahreskurses ist nur in Ausnahmefällen möglich.

Kursgebühren für Blockkurse und Ferienprogramme entnehmen Sie bitte jeweils dem aktuellen Programmheft.

**Für alle Kurse gilt:**

Anmeldungen sind nur gültig, wenn sie über unser Anmeldeformular, das auf der Homepage [www.kindundwerk.de](http://www.kindundwerk.de) zur Verfügung steht, oder per Email an [info@kindundwerk.de](mailto:info@kindundwerk.de) schriftlich vorgelegt werden.

Pünktliche Erscheinen wird vorausgesetzt. Bei Verhinderung benachrichtigen Sie uns rechtzeitig, damit eventuell andere Interessenten das Angebot nutzen können. Bitte sorgen Sie für ausreichend Brotzeit und Trinken. Zur Deckung der angefallenen Kosten müssen wir bei unentschuldigter Abwesenheit bei Einzelveranstaltungen die Hälfte der Kursgebühr berechnen.

**2. Teilnehmerzahl**

Ein Jahreskurs kann nur bei einer Mindestteilnehmerzahl von 5 Kindern stattfinden. Wird eine solche Mindestteilnehmerzahl zum Beginn des Jahreskurses nicht erreicht, ist Kind und Werk e. V. berechtigt, den Jahreskurs abzusagen.

Für die Blockkurse und Ferienprogramme kann die Mindestteilnehmerzahl auch weniger als 5 Personen betragen. Aktuelle Informationen erhalten Sie über [info@kindundwerk.de](mailto:info@kindundwerk.de).

**3. Haftung**

Die Haftung von Kind und Werk e. V., ihren gesetzlichen Organen und Mitarbeitern ist auf Fälle des Vorsatzes sowie der groben Fahrlässigkeit beschränkt. Dies gilt nicht für Verletzungen von Leben, Körper und / oder Gesundheit sowie in Fällen der Verletzung einer wesentlichen Vertragspflicht. In Fällen der Verletzung einer wesentlichen Vertragspflicht ist die Haftung von Kind und Werk e. V. auf den typischerweise vorhersehbaren Schaden beschränkt. Eine Haftung für Infektionen im Rahmen eines pandemischen oder epidemischen Geschehensverlaufs ist ausgeschlossen.

**4. Allergien oder sonstige Einschränkungen**

Erziehungsberechtigte sind verpflichtet, Kind und Werk e. V. bei der Anmeldung schriftlich auf Allergien oder sonstige Einschränkungen des angemeldeten Kindes hinzuweisen.

**5. Öffentliche Ton- und / oder Bildaufnahmen**

Der/die Erziehungsberechtigte des angemeldeten Kindes, bzw. der/die volljährige TeilnehmerIn erklärt sich damit einverstanden, dass während des Kursgeschehens Bild- und/oder Tonaufnahmen der angemeldeten Person und der entstehenden Werke gefertigt und genutzt werden.

Bilder, Zeichnungen, Fotos (ohne Personenerkennung) und Filme, die im Rahmen der Veranstaltungen von Kind und Werk e.V. hergestellt wurden, können für die Darstellung der Kinder- und Jugendkunstschule Kind und Werk e.V. werblich (ohne Nennung der Person) verwendet werden, z. B. für Homepages, Videoportale und Social Media. Die Einwilligung hierzu ist unentgeltlich und unwiderruflich. Dies gilt einschließlich einer Vervielfältigung dieser Aufnahmen.

**Kind und Werk e.V. ist ...**

anerkannter Träger der freien Jugendhilfe, Mitglied im Landesverband der Jugendkunstschulen und kulturpädagogischen Einrichtungen Bayern e.V. und im Kunstverein Rosenheim e.V., Mitglied im PARITÄTISCHEN Rosenheim, Mitglied im City- Management e.V. Rosenheim, Mitglied im Kulturforum Rosenheim e.V. und Mitglied im Bündnis für Familie Rosenheim.

**Unsere Vereins-Satzungs-Ziele in Kurzform**

- Anregung von schöpferischen Fähigkeiten und kreativem Denken
- Freiwilliges prozessorientiertes Lernen ohne Leistungsdruck und Bewertung
- Kennenlernen vielfältiger Materialien, Techniken und Werkzeugen
- Kulturelle Bildung und Persönlichkeitsbildung durch Aneignen von Fertigkeiten und Kenntnissen
- Stärkung des Selbstwertgefühls und -bewusstseins durch Freude und Erfolg am Tun
- positive Selbstwirksamkeitserfahrung und Resilienzförderung in partizipativen Prozessen
- Entwicklung sozialer Kompetenzen in (teils inkludierender) Gruppenarbeit
- Anleitung zu differenzierter und sensibler Selbst- und Fremdwahrnehmung
- Beitrag zur Identifikationsfindung Heranwachsender
- Förderung des Denkens an Nachhaltigkeit und Umweltschutze
- Erweitern des Erfahrungshorizonts durch Exkursionen, Teilnahme und Teilhabe
- Kreative Freiräume schaffen für Kinder, Jugendliche und Familien

**LJKE**Bayern

Landesverband der Jugendkunstschulen und  
Kulturpädagogischen Einrichtungen Bayern e.V.

**Kontoverbindung:**

Sparkasse Rosenheim-Bad Aibling  
IBAN: DE02 7115 0000 0000 0086 07 · BIC: BYLADEM1ROS

**Bei Fragen kontaktieren Sie uns gerne:**

Telefon 0 80 31 - 3 79 46 oder per Email an [info@kindundwerk.de](mailto:info@kindundwerk.de)



Unser Programm wird gefördert von



## Herzlichen Dank

den nachstehenden Förderern, die die Arbeit von Kind und Werk im letzten Jahr mit einer Zuwendung in Form von Sach- bzw. Geldspenden unterstützt haben!

**Aktion Aufwind der Sparkassenstiftung, Rosenheim**

**Astrid Vinzenz, Rosenheim**

**DeguDent, Hanau**

**GALA Kinderstiftung, Rosenheim**

**Hacker Werkzeuge GmbH, Rosenheim**

**Heilpraktikerin Gabriele Arnhold, München**

**Dres. R. v. Kaldenkerken-Kuligk und Monika Strobelt, Rosenheim**

**Kögl-Stiftung, Rosenheim**

**Dr. Kupke-Komoroczy, Rosenheim**

**Linnhuber GmbH, Rosenheim**

**Dr. Lothar Arnhold, München**

**Mayer Klaus, Schreinerei, Großkarolinenfeld**

**Meine Volksbank-Raiffeisenbank eG, Rosenheim**

**Michaelis Renate, Rosenheim**

**Drs. Miehle-Schwittay, Rosenheim**

**OBI Forum Baumärkte Betriebsgesellschaft mbH**

**OVB Medienhausstiftung, Rosenheim**

**PSD Bank, München**

**Robert Kraus**

**Richter Spielgeräte, Frasdorf**

**Gewinn-Sparverein e.V. der Sparda-Bank, München**

**Ursula-und-Walter-Schatt-Stiftung, Rohrdorf**

**Soziale Stadt Rosenheim, Kulturelle Bildung**

**Sparkassenstiftung Zukunft, Stadt und Landkreis Rosenheim**

**Umwelt-, Kultur- und Sozialstiftung im Landkreis Rosenheim**

**Wolle Rödel - idee.Creativmarkt GmbH & Co KG**

## Impressum

**Herausgeber und Veranstalter:** Kind und Werk e.V.

**Verantwortlich:** Christian T. Stempfle · **Koordination:** Melanie Bauer-Arnhold und Tina Berger

**Bildrechte:** Kinder- und Jugendkunstschule Kind und Werk e.V.

Antonia Huber, Arantxa Bello-Blasko, Beatrix Nauendorf, Christine Quinlan, Daniela Christoph, Georg Huber, Julia Karl, Julia Unterseher, Julia Reiss, Katrin Lottner, Lena Boretzki, Markus Wetzstein, Melanie Bauer-Arnhold, Nea von Stern, Sabine Albrecht, Sandra Nickel, Sonja Wessel, Ute Bauer, Viviane Dreusicke, Xandi Fradl



## Hier kann auch Ihre Anzeige stehen

Bei Interesse melden Sie sich gerne unter 0 80 31 - 3 79 46 oder per E-mail an [info@kindundwerk.de](mailto:info@kindundwerk.de).

**35 JAHRE STEINHAUER**  
Schrauben · Normteile · Werkzeuge

Simseestr. 6 · 83022 Rosenheim  
Telefon: 0 80 31 / 2 20 73-0

· Befestigungs-  
technik  
· Bohr- und  
Gewindschneid-  
werkzeuge  
· Techn. Sprays  
· Ketten · Seile  
· Betriebsein-  
richtungen

OFFEN: MO-DO: 7:30-17:00 · FR: 7:30-15:00 Uhr · Infos unter: [www.schrauben-steinhauer.de](http://www.schrauben-steinhauer.de)

Öffnungszeiten:  
Di: 8:30 – 12:00 Uhr  
Fr: 8:30 – 17:00 Uhr

Obst  
Gemüse  
Pflanzerl  
Naturkost

**Pummerer**  
Gärtnerei & Biokiste

Tinning 11a, 83083 Riedering | [www.gaertnerei-pummerer.de](http://www.gaertnerei-pummerer.de)

Ein geschützter Raum zur Selbsterfahrung  
Begleitung mit kunst- und gestaltungstherapeutischen Methoden  
Kunst-Coaching

**farben**

Atelier für Leben experimentieren  
Viola Spatzier- Kunsttherapeutin B.A.

Innstraße 4 83022 Rosenheim  
[www.farben-atelier.de](http://www.farben-atelier.de) [viola@farben-atelier.de](mailto:viola@farben-atelier.de)



**30 JAHRE** **montessori ROHRDORF**  
von Einschulung bis Fachabitur

**Eine Schule - alle Möglichkeiten !**

Seit 30 Jahren begleitet die Montessori-Schule Rohrdorf Kinder und Jugendliche auf ihrem Weg in eine erfolgreiche Zukunft. In einem Lern- und Entwicklungsumfeld, das die Eigenverantwortung fördert, stehen unseren Schüler\*innen alle Möglichkeiten von der **Grundschule** bis zum **Fachabitur** offen

[www.montessori-rohrdorf.de](http://www.montessori-rohrdorf.de)



**Grundschule | Berufsreife | Mittlere Reife | Fachabitur**

Dorfplatz 1 | 83101 Rohrdorf | [schule@montessori-rohrdorf.de](mailto:schule@montessori-rohrdorf.de)



*Kreativität beginnt hier!*

**ALLES, WAS KUNST BRAUCHT.**

An der Alten Spinnerei 2 | 83059 Kolbermoor  
+49 8031 236845-1  
[kolbermoor@boesner.com](mailto:kolbermoor@boesner.com)  
boesner\_bayern | boesner-bayern.com

**boesner**  
KÜNSTLERMATERIAL + EINRAHMUNG + BÜCHER



*Mehr als man denkt!*

**bensegger**  
DER EXPERTE FÜRS BÜRO.

**160 JAHRE**  
BENSEGGER

  
 PAPERIE BENSEGGER  
 Max-Josefs-Platz 32  
 83022 Rosenheim  
[WWW.BENSEGGER.DE](http://WWW.BENSEGGER.DE)



**Weil sparen, gewinnen und Gutes tun glücklich macht.**

**Wir engagieren uns für soziale, gesellschaftliche und ökologische Anliegen – nachhaltig.**

Unsere Förderprojekte sind so vielfältig wie die Region Oberbayern. Was wir heute tun, ist auf morgen ausgerichtet. So verwandeln wir unseren Leitgedanken der Nachhaltigkeit in aktives Engagement zum Wohl aller.

➔ [www.sparda-m.de/gewinnsparen](http://www.sparda-m.de/gewinnsparen)

**Arnulfstraße 15 · 80335 München**  
33 Filialen in München und Oberbayern

**Gewinn-Sparverein der Sparda-Bank München e.V.**  
**Sparda-Bank**  
[www.sparda-m.de](http://www.sparda-m.de)



FREIE  
WALDORF  
SCHULE  
ROSENHEIM



Im Mittelpunkt der Mensch

Als Waldorfschule stehen wir für kindgerechten Unterricht, ganzheitliche Förderung der Persönlichkeit und Lernen.

Kunst, Sprache, Bewegung, Musik und Theater sind in Waldorfschulen gleichberechtigte Partner von Mathematik und Naturwissenschaften. Der Weg in die Welt führt über die Sinne, das Herz und den Verstand.

Die Freie Waldorfschule Rosenheim führt – über das eigene, entwicklungsorientierte Bildungskonzept hinaus – zum Mittleren Schulabschluss oder Abitur.

Der Waldorfschule angeschlossen ist der Waldorfkindergarten Hollerbusch für Kinder von 2 bis 7 Jahren.

Aktuelle Informationen und Anmeldung unter: [www.waldorfschule-rosenheim.de](http://www.waldorfschule-rosenheim.de)

Freie Waldorfschule Rosenheim - Waldorfkindergarten Hollerbusch  
Mangfallstraße 53, 83026 Rosenheim, Tel. 08031-40098-0

**BRUNNER**  
WERBEGRAFIK

Druckprodukte | Werbetechnik | Textildruck | Werbeartikel

**Wir bringen den Auftritt  
Ihres Unternehmens  
in Form.**

Lagerhausstraße 8 · 83109 Großkarolinenfeld  
[info@brunner-werbegrafik.de](mailto:info@brunner-werbegrafik.de) · [www.brunner-werbegrafik.de](http://www.brunner-werbegrafik.de)



Werdet Mitglied  
im KNAX-Club!

 Sparkasse  
Rosenheim-Bad Aibling

Hier erwarten Dich viele Aktionen: 6 x im Jahr ein lustiges KNAX-Heft, ein toller KNAX-Kalender, Gewinnspiele, Ausflüge, Kino-Nachmittage und vieles mehr.  
**Wir freuen uns auf Dich! Weitere Infos unter [www.knax.de/spk-ro-aib](http://www.knax.de/spk-ro-aib)**

**Gewinne  
mit**



einen Kreativkurs  
im Wert von

**500 €**

**Gemeinsam soziale Einrichtungen fördern**

Ihr würdet gerne einen Kreativkurs mit Kind und Werk e.V. durchführen, aber Euer Budget ist bereits verplant? Dann haben die Rosenheimer OBI Märkte die Lösung.

2 x jährlich verlosen die Märkte einen Zuschuss von 500€ für einen Kreativkurs Eurer Wahl mit Kind- und Werk e.V.. Teilnehmen dürfen Kindergärten, Schulen, Horte,...

Infos und Teilnahmebedingungen findet Ihr unter [www.ob-rosenheim.de](http://www.ob-rosenheim.de).



**LET'S  
CREATE!**



**OBI Raubling • OBI Stephanskirchen • OBI Aicherpark**




# Herzinger & Greive Design GmbH



Entwurf | Planung | Fertigung



Badmöbel



Schlafzimmer



Einbaumöbel



Individuelle Küchen



Türen



Moderne Küchen



Empfangstheken



Jugendzimmer



Ladenausstattung

**Objekt | Raum | Möbel**

In unserer Schreinerei  
bekommen Sie alles aus einer Hand

[www.herzinger-design.de](http://www.herzinger-design.de)

fuchsbichlweg 16 | 83071 stephanskirchen | tel.: 08036-30 36 2 - 0 | fax: -22

## Meine Kursbuchungen

Kursnummer	Datum	Notizen

ENERGIE FÜR DICH, DEINE FAMILIE,  
DEINE FREUNDE ... **ENERGIE**  
**FÜR ALLE!**



SWRO.de  
stadtwerke rosenheim